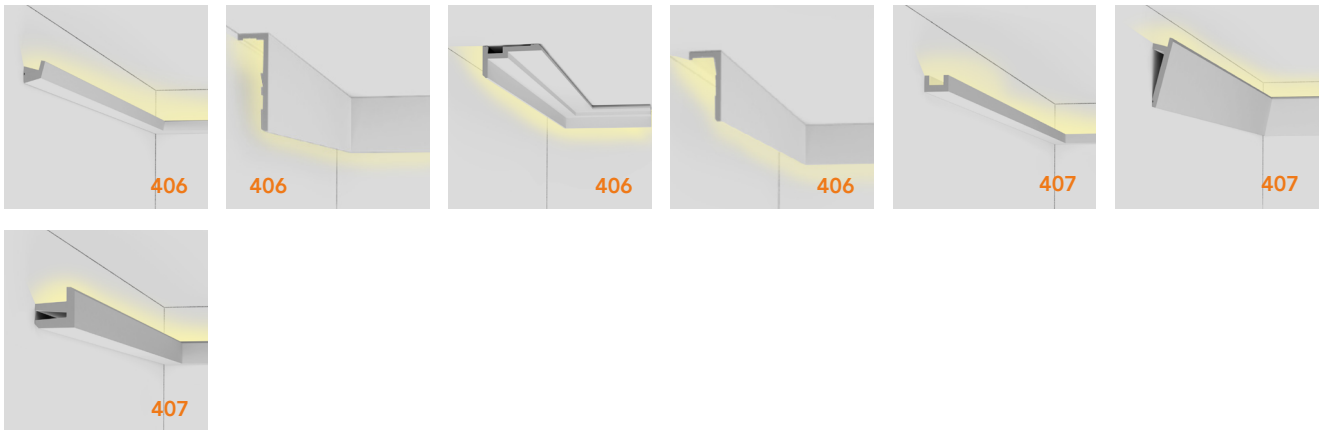

PERFIS ARQUITETURAIS

Perfiles Arquitectónicos


INDÍCE DE IMAGEM

ÍNDICE DE IMÁGENES

SANCAS LUZ INDIRECTA MOLDURAS DE LUZ INDIRECTA




SALIENTES



ÍNDICE DE IMAGEM

ÍNDICE DE IMÁGENES

ENCASTRE EMPOTRAR



ENCASTRE CERÂMICA EMPORTAR CERAMICA




BARRAMENTO BARRAMIENTO (1/2)




INDÍCE DE IMAGEM

ÍNDICE DE IMÁGENES


BARRAMENTO BARRAMIENTO (2/2)



MONTALEGRE 459




ZATI 460




LAMEGO 461



PALMELA 461




BRUNO 462



FALCO 463




TOMAR 464




MOTTA 464




PLATO 465




SAFARUJO 466



MOGOS 466




SUBLI 468




SORGA 469




MÉRTOLA 470




APA 12 471




IPA 12 471




BORBA 472




DUO 472




VEDA 473



TOPO 473




PERO 473




MONSANTO 474


SUSPENSÃO SUSPENSIÓN




JAZ DUO 477



DULIO 478



FIXO 479




CLARO 480




FOLDO 481


PAVIMENTO PISO




TERRA 484




RUNO 484




STRADA 485



MOUROS 486



MONSERRATE 486



SÃO JORGE 486

INDÍCE DE IMAGEM

ÍNDICE DE IMÁGENES

DEGRAUS ESCALONES



APLICAÇÃO ESPECIAL APLICACIÓN ESPECIAL



RODAPÉ RODAPIÉ



DIFUSORES

CONHECE OS NOSSOS DIFUSORES EM ROLO?

¿CONOCES NUESTROS DIFUSORES DE ROLLO?


Use o difusor de rolo com 10, 20, 30 e 50 metros para trabalhos com comprimentos de perfil superiores a 3 metros, evitando os cortes de difusor e obtendo uma linha contínua e sem interrupções.

Utilice el difusor enrollable de 10, 20, 30 y 50 metros para trabajos con longitudes de perfil superiores a 3 metros, evitando el difusor cortes y obteniendo una línea continua e ininterrumpida.




	Semi Opalino Semi Opal	Opalino Opal
10m	DF1SOE.10 DF3SOE.10	DF1OE.10 DF3OE.10
20m	DF1SOE.20 DF3SOE.20	DF1OE.20 DF3OE.20
30m	DF1SOE.30 DF3SOE.30	DF1OE.30 DF3OE.30
40m	DF1SOE.40 DF3SOE.40	DF1OE.40 DF3OE.40
50m	DF1SOE.50 DF3SOE.50	DF1OE.50 DF3OE.50

Transparente
(Transparent)




94% a 95%*
-20°C/+70°C

Prismático
(Prismatic
transparent)




87%*
-50°C/+100°C

Fosco / Mate
(Milky Frosted)




74% a 83%*
-20°C/+70°C

Semi-Opalino
Semi-Opal
(Frozen)




73% a 79%*
-20°C/+70°C

Opalino / Opal
(Milky)



39% a 44%*
-20°C/+70°C

Preto / Negro
(Black)



25%*
-20°C/+70°C


* Varia consoante a linha de difusores. / Varía según la línea de difusores.

CONHECE O NOSSO DIFUSOR DE LAMELAS?

¿CONOCES NUESTRO DIFUSOR LAMELAS?

Este difusor defende-nos do encadeamento, por barrar a direção da luz. Torna-se ideal para ambientes de trabalho.

Este difusor nos protege del deslumbramiento bloqueando la dirección de la luz. Se vuelve ideal para ambientes de trabajo.



ESCOLHA A COR DO SEU PERFIL

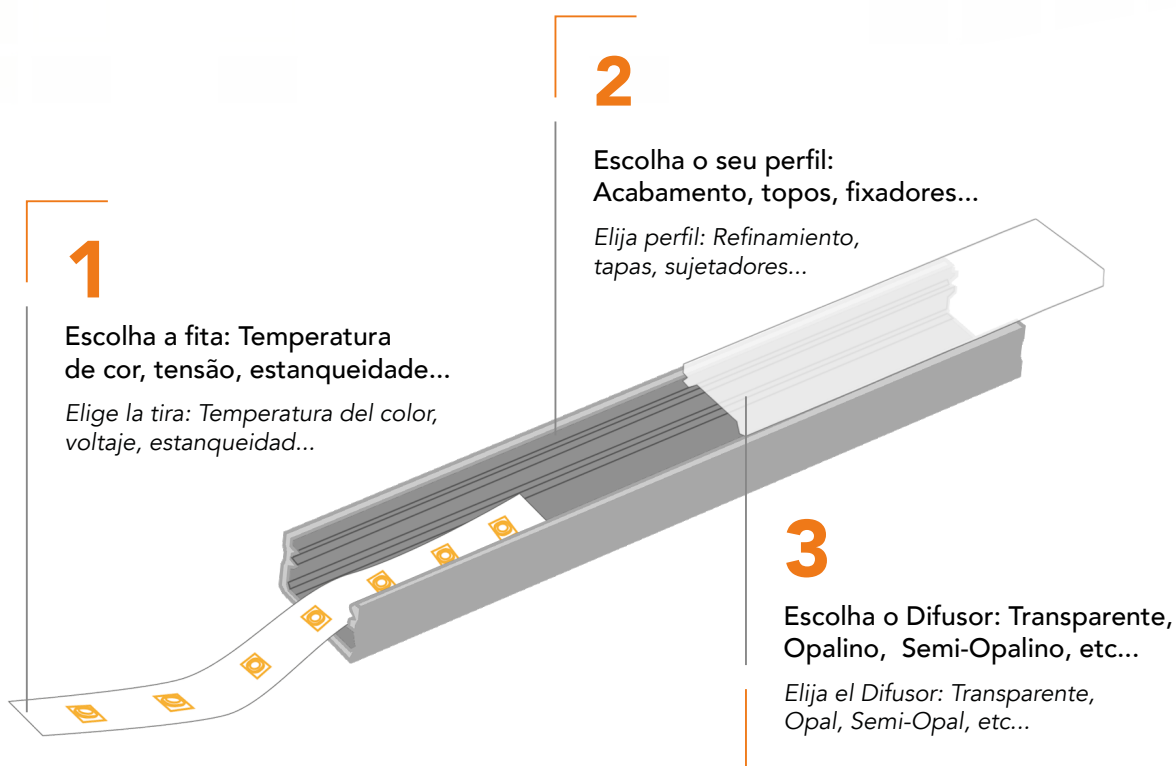
ELIGE EL COLOR DE TU PERFIL

Para além de uma vasta gama de acabamento de perfis à sua disposição, agora já pode personalizar a cor do perfil à sua escolha.

Dê-nos o RAL da cor que pretende e apresentamos-lhe um perfil personalizado com uma cor única, à medida da solução que necessita.*

Además de una amplia gama de acabados de perfil a tu disposición, ahora puedes personalizar el color del perfil de tu elección.

Danos el color RAL que deseas y te presentaremos un perfil personalizado con un color único, a la medida de la solución que necesitas.*



IMAGINE E IDEALIZE, NÓS PRODUZIMOS!
IMAGINA E IDEALIZA, NOSOTROS PRODUCIMOS!

* Cores produzidas apenas por encomenda. Encomenda mínima de 50m por modelo. Prazo de entrega sob consulta.
Colores producidos solo por pedido. Pedido mínimo de 50m por modelo. Plazo de entrega bajo petición.

ORAC

Explore a gama de sancas ORAC, elementos pensados para realçar os espaços interiores com elegância e personalidade. Perfeitas para transformar as junções entre paredes e tetos, as sancas conferem um acabamento requintado, quer pretenda um estilo clássico ou um toque moderno. Quando aliadas à iluminação led, as sancas ganham uma nova dimensão, criando efeitos de luz indireta que acrescentam profundidade, conforto visual e um aspeto verdadeiramente incrível aos ambientes.

Explore la gama de molduras ORAC, elementos diseñados para realzar los espacios interiores con elegancia y personalidad. Perfectas para transformar las uniones entre paredes y techos, las molduras aportan un acabado refinado, tanto si busca un estilo clásico como un toque moderno. Cuando se combinan con la iluminación LED, las molduras adquieren una nueva dimensión, creando efectos de luz indirecta que añaden profundidad, comodidad visual y un aspecto realmente increíble a los ambientes.



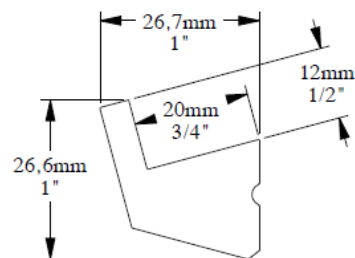
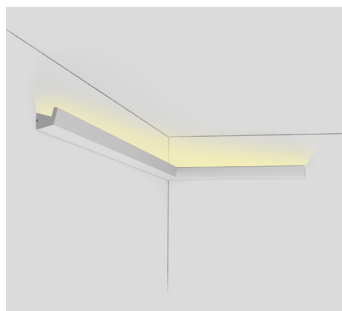
SANCAS LUZ INDIRECTA

Sancas Luz indirecta



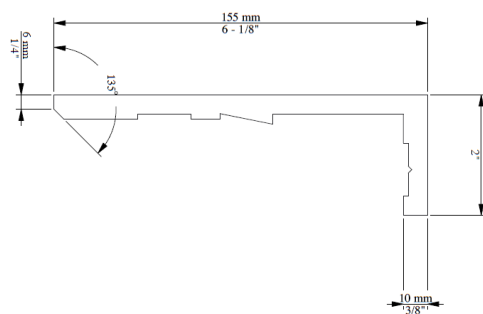

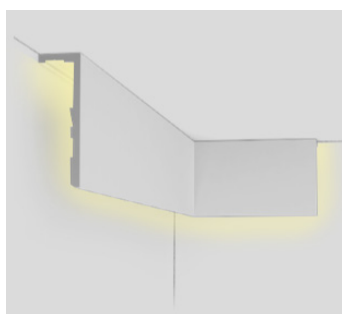
SANCA LUZ INDIRECTA

REF. ORACCX189



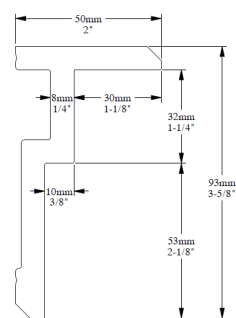

SANCA LEDGE

REF. ORACCX217-2600



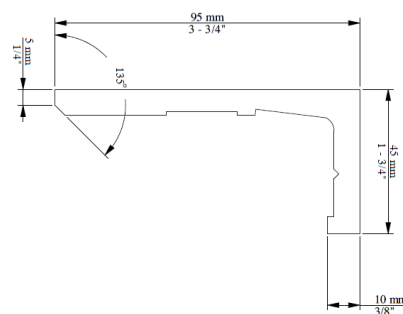
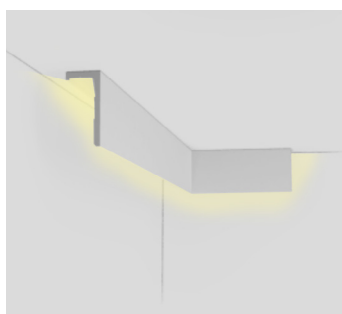
SANCA 'U-STEPS'

REF. ORACCX197



SANCA LUZ INDIRECTA

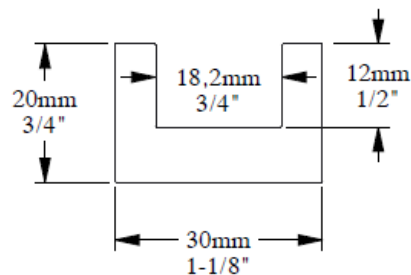
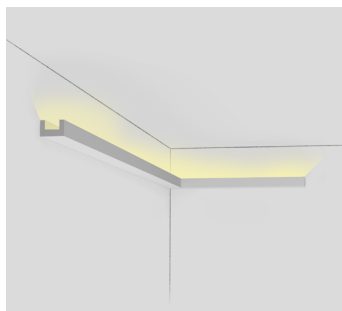
REF. ORACCX215-2600





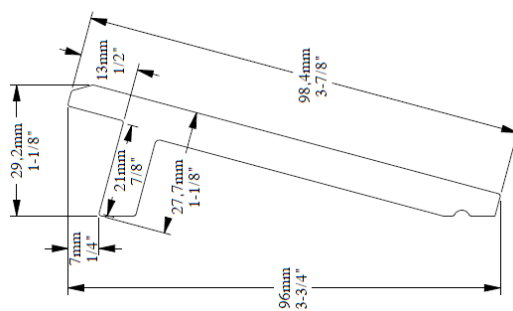

SANCA 'U-PROFILE'

REF. ORACC190




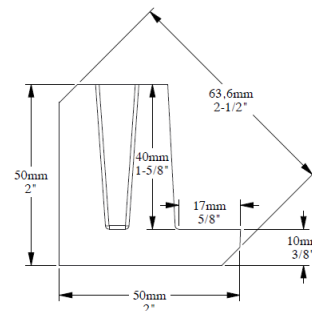

SANCA DIAGONAL


REF. ORACSX179



SANCA L3

REF. ORACC380





Perfil de alumínio de aplicação saliente tem a função de assegurar a dissipação da fita LED. Os perfis salientes são frequentemente utilizados em rasgos para resultados de aplicações sem aba visível. A grande versatilidade é a possibilidade de realizar luminárias salientes com dimensões à medida pretendida para os locais desejados.


El perfil de aluminio de aplicación superficial tiene la función de asegurar la disipación de la tira LED. Los perfiles elevados se utilizan a menudo en ranuras para resultados de aplicación sin solapa visible. La gran versatilidad es la posibilidad de realizar luminarias de superficie con las dimensiones deseadas para los lugares deseados.

PERFIS SALIENTES

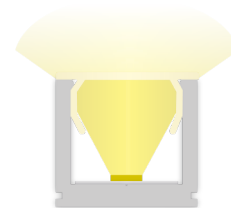
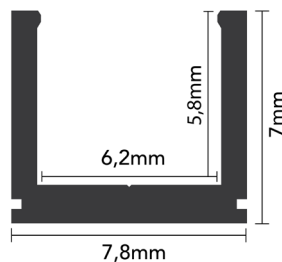
Perfiles Salientes

PERFIS SALIENTES

PERFIL CURUTÊLO



Aplicação | Aplicación:
Saliente




Ref.	Cor Color
PFG01060	Anodizado Anodizado
PFG01062	Anodizado Preto Anodizado Negro

	TPG01065	Topo Silicone Cinza Tapa Silicona Gris
--	----------	---

	DFG00106	Difusor Semi-Opalino Difusor Semi-Opal
	DFG00106.6	Difusor Semi-Opalino 6mt Difusor Semi-Opal 6mt



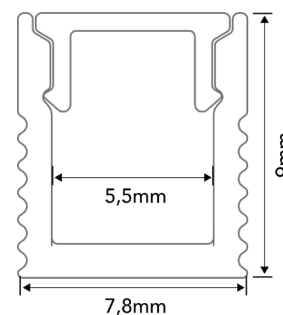
PERFIL ELVAS



Aplicação | Aplicación: Saliente

Perfil usado principalmente para iluminar armários, escadas, vitrines ou como luz decorativa para nichos em tetos de gesso cartonado.

Perfil utilizado principalmente para iluminar armarios, escaleras, vitrinas o como luz decorativa para nichos en techos de cartón yeso.



Ref.	Cor Color
ELVAS PFA1871	Anodizado c/ Difusor Semi-Opalino Anodizado c/ Difusor Semi-Opalino

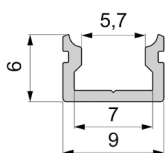
Ref.	Cor Color
TP1871	Topo PL Tapa PL
TPF1871	Topo c/ furo PL Topo c/ Orificio
FX1871	Fixador de Metal Fijador de Metal

PERFIS SALIENTES

PERFIL PENA



Aplicação | Aplicación:
Saliente



Ref.	Cor Color
PFD0081	Anodizado Anodizado
PFD0083	Preto Mate Negro Mate
PFD0085	Branco Mate Blanco Mate

DIFUSORES
Difusor Opalino
Difusor Opal



DFD3555



DFD4055



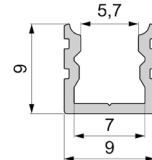
DFD4555

	TPD8661	
	TPD8662	
	TPD8660	
	TPD9161	
	TPD9162	
	TPD9160	
	TPD9661	
	TPD9662	
	TPD9660	

PERFIL PENEDONO



Aplicação | Aplicación:
Saliente



Ref.	Cor Color
PFD0181	Anodizado Anodizado
PFD0183	Preto Mate Negro Mate
PFD0185	Branco Mate Blanco Mate

DIFUSORES
Difusor Opalino
Difusor Opal



DFD3555



DFD4055




DFD4555

	TPD8671	
	TPD8672	
	TPD8670	
	TPD9171	
	TPD9172	
	TPD9170	
	TPD9671	
	TPD9672	
	TPD9670	



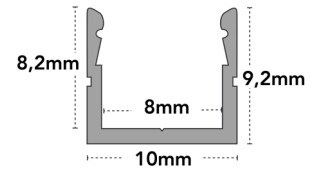
PERFIS SALIENTES

PERFIL VALONGO



Aplicação | Aplicación:
Saliente

Ref.	Cor Color
PFG01050	Anodizado Anodizado
PFG01051	Anodizado Preto Anodizado Negro
PFG01052	Lacado Branco Laca Blanco



	TPG01055	Topo Silicone Cinza Tapa Silicona Gris
	FXG01057	Fixador Fijador

	DFG00046	Difusor Semi-Opalino Difusor Semi-Opal
	DFG00074	Difusor Preto Difusor Negro



PERFIL TIPO X

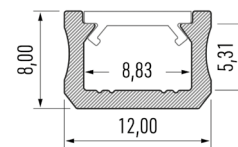


MOTAKO: Perfil XANGAI

Potência máxima | Potencia máxima: 18W/mt
Aplicação | Aplicación: Saliente



Ref.	Cor Color
PFA1111	Anodizado
PFA1112	Lacado Branco Laca Blanco
PFA1118	Anodizado Preto Anodizado Negro




	TP1111	Topo PL Cinza Tapa PL Gris
	TP1112	Topo PL Branco Tapa PL Blanco
	TP1118	Topo PL Preto Tapa PL Negro
	FX111	Fixador Transparente Fijador Transparente


Perfil saliente, ideal para uma iluminação discreta e decorativa, para cozinhas, móveis e acabamentos interiores. Tem design minimalista que permite a instalação em locais com espaço reduzido. A baixa altura do perfil e a tampa plana tornam-no num acessório muito discreto para fitas de LED. A utilização deste perfil garante uma linha de luz fina e agradável.

Perfil saliente, ideal para una iluminación discreta y decorativa, para cocinas, muebles y acabados de interior. Tiene un diseño minimalista que permite su instalación en lugares con espacio reducido. La altura del perfil bajo y la cubierta plana lo convierten en un accesorio muy discreto para tiras de LED. El uso de este perfil garantiza una línea de luz fina y agradable.

DIFUSORES



DF6SO Difusor Semi-Opalino Difusor Semi-opal	DF6O Difusor Opalino Difusor Opal	DF6PT Difusor Preto Difusor Negro
---	--	--

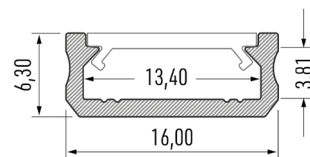


PERFIS SALIENTES

PERFIL TIPO D




Potência máxima | Potencia máxima: 16W/mt
 Aplicação | Aplicación: Saliente



Ref.	Cor Color
PFA1191	Anodizado Anodizado
PFA1192	Lacado Branco Laca Blanco
PFA1197	Não Anodizado No Anodizado
PFA1198	Anodizado Preto Anodizado Negro
PFA1191.3	Anodizado 3mt Anodizado 3mt
PFA1192.3	Lacado Branco 3mt Laca Blanco 3mt
PFA1197.3	Não Anodizado 3mt No Anodizado 3mt
PFA1198.3	Anodizado Preto 3mt Anodizado Negro 3mt

Ref.	Cor Color
TP1191	Topo PL Cinza Tapa PL Gris
TP1192	Topo PL Branco Tapa PL Blanco
TP1198	Topo PL Preto Tapa PL Negro
FX119	Fixador Transparente Fijador Transparente
228421	Fixador Orientável Fijador Orientable



DIFUSORES


DF1LT DF1LT30 Difusor Lente 15° Difusor Lente 30°	DF1T Difusor Transparente	DF1SOE* Difusor Semi-Opalino Difusor Semi-Opal	DF1F Difusor Fosco Difusor Mate	DF1OE* Difusor Opalino Difusor Opal	DF1PT DF1PT.3 Difusor Preto Difusor Negro
DF2ST Difusor Alto Semi-Transparente	DF2SO Difusor Alto Semi-Opalino Difusor Alto Semi-Opal	DF2O Difusor Alto Opal Difusor Alto Opal	DF2PT Difusor Alto Preto Difusor Alto Negro		

*Disponível em:
 *Disponible en:

VARA 3m	10m	20m	30m	40m	50m
DF1SOE.3	DF1SOE.10	DF1SOE.20	DF1SOE.30	DF1SOE.40	DF1SOE.50
DF1OE.3	DF1OE.10	DF1OE.20	DF1OE.30	DF1OE.40	DF1OE.50

PERFIS SALIENTES

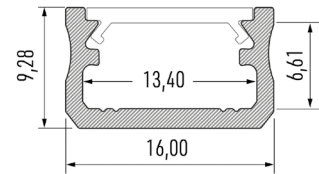
PERFIL TIPO A



Perfil Andorra



Potência máxima | Potencia máxima: 22,2W/mt
Aplicação | Aplicación: Saliente



Ref.	Cor Color
PFA111	Anodizado Anodizado
PFA112	Lacado Branco Laca Blanco
PFA117	Não Anodizado No Anodizado
PFA118	Anodizado Preto Anodizado Negro
PFA1110	Champanhe Champán
PFA111.3	Anodizado 3mt Anodizado 3mt
PFA112.3	Lacado Branco 3mt Laca Blanco 3mt
PFA117.3	Não Anodizado 3mt No Anodizado 3mt
PFA118.3	Anodizado Preto 3mt Anodizado Negro 3mt
TPH111	Topo Alto PL Cinza Tapa Alto PL Gris
TPH112	Topo Alto PL Branco Tapa Alto PL Blanco
TPH118	Topo Alto PL Preto Tapa Alto PL Negro
228421	Fixador Orientável Fijador Orientable

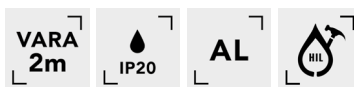

Ref.	Cor Color
TP111	Topo PL Cinza Tapa PL Gris
TP112	Topo PL Branco Tapa PL Blanco
TP118	Topo PL Preto Tapa PL Negro
TP1110	Topo PL Champanhe Tapa PL Champán
TPA111	Topo Alumínio Tapa Aluminio
TPF111	Topo PL c/ furo Cinza Tapa PL c/ agujero Gris
TPF112	Topo PL c/ furo Branco Tapa PL c/ agujero Blanco
FX11	Fixador Transparente Fijador Transparente
FXL11	Fixador Alto Transparente Fijador Alto Transparente
FXM11	Fixador de Metal Fijador de Metal
FX118	Fixador Preto Fijador Negro

DIFUSORES

DF1LT DF1LT30 Difusor Lente 15° Difusor Lente 30°	DF1T Difusor Transparente	DF1SOE* Difusor Semi-Opalino Difusor Semi-Opal	DF1F Difusor Fosco Difusor Mate	DF1OE* Difusor Opalino Difusor Opal	DF1PT DF1PT.3 Difusor Preto Difusor Negro												
				<p>*Disponível em: / Disponible en:</p> <table border="1"> <tbody> <tr> <td></td> <td></td> <td></td> </tr> <tr> <td>DF1SOE.3 DF1OE.3</td> <td>DF1SOE.10 DF1OE.10</td> <td>DF1SOE.20 DF1OE.20</td> </tr> <tr> <td></td> <td></td> <td></td> </tr> <tr> <td>DF1SOE.30 DF1OE.30</td> <td>DF1SOE.40 DF1OE.40</td> <td>DF1SOE.50 DF1OE.50</td> </tr> </tbody> </table>					DF1SOE.3 DF1OE.3	DF1SOE.10 DF1OE.10	DF1SOE.20 DF1OE.20				DF1SOE.30 DF1OE.30	DF1SOE.40 DF1OE.40	DF1SOE.50 DF1OE.50
DF1SOE.3 DF1OE.3	DF1SOE.10 DF1OE.10	DF1SOE.20 DF1OE.20															
DF1SOE.30 DF1OE.30	DF1SOE.40 DF1OE.40	DF1SOE.50 DF1OE.50															
DF2ST Difusor Alto Semi-Transparente	DF2SO Difusor Alto Semi-Opalino Difusor Alto Semi-Opal	DF2O Difusor Alto Opalino Difusor Alto Opal	DF2PT Difusor Alto Preto Difusor Alto Negro														

PERFIS SALIENTES

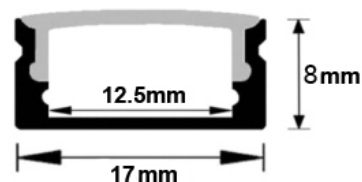
PERFIL OURÉM



Aplicação | Aplicación: Saliente

Perfil Saliente baixo s/ abas

Perfil Saliente bajo s/ solapas



Modelo	Ref.	Cor Color
OURÉM	PF101	Anodizado c/ Difusor Semi-Opalino Anodizado c/ Difusor Semi-Opalino
	PFT101	Anodizado c/ Difusor Transparente Anodizado c/ Difusor Transparente

Modelo	Ref.	Cor Color
TORRE DE OURÉM	PF11011	Perfil Anodizado sem Difusor Perfil Anodizado sin Difusor
	DF15SO*	Difusor Semi-Opalino Difusor Semi-Opalino


Ref.	Acessórios
TP101	Topo final Tapa final
TPF101	Topo c/ passagem de fio Tapa c/ pasacable
FX101	Fixador Metal Fijador Metal

*Disponível em | Disponible en:

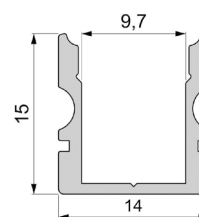


DF15SO DF15SO.10 DF15SO.20 DF15SO.50

PERFIL CRISTAL



Aplicação | Aplicación: Saliente



Ref.	Cor Color
PFD0101	Anodizado Anodizado
PFD0103	Preto Mate Negro Mate
PFD0105	Branco Mate Blanco Mate

	TPD8041	
	TPD8042	
	TPD8040	
	TPD9101	
	TPD9102	
	TPD9100	
	TPD9601	
	TPD9602	
	TPD9600	

DIFUSORES

Difusor Semi-Opalino
Difusor Semi Opal

Difusor Opalino
Difusor Opal



DFD3003



DFD3005



DFD4003



DFD4005




DFD4503



DFD4505

PERFIS SALIENTES

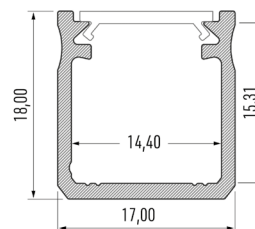
PERFIL TIPO Y



Perfil York



Potência máxima | Potencia máxima: 31,5W/mt
 Aplicação | Aplicación: Saliente



Ref.	Cor Color
PFA131	Anodizado Anodizado
PFA132	Lacado Branco Laca Blanco
PFA137	Não Anodizado No Anodizado
PFA138	Anodizado Preto Anodizado Negro
PFA1310	Champanhe Champán
PFA131.3	Anodizado 3mt Anodizado 3mt

Ref.	Cor Color
TP131	Topo PL Cinza Tapa PL Gris
TP132	Topo PL Branco Tapa PL Blanco
TP138	Topo PL Preto Tapa PL Negro
TPA1310	Topo PL Champanhe Tapa PL Champán
FX13	Fixador Transparente Fijador Transparente
FXM13	Fixador de Metal Fijador de Metal
228421	Fixador Orientável Fijador Orientable

Perfil de alumínio para montagem em superfície.
 Debido à sua altura, obtemos uma luz uniforme e mais focada sem pontos LED visíveis.

Perfil de aluminio para montaje en superficie.
 Por su altura conseguimos una luz uniforme, más focalizada y sin puntos LED visibles.

DIFUSORES

DF1LT DF1LT30 Difusor Lente 15° Difusor Lente 30°	DF1T Difusor Transparente	DF1SOE* Difusor Semi-Opalino Difusor Semi-Opal	DF1F Difusor Fosco Difusor Mate	DF1OE* Difusor Opalino Difusor Opal	DF1PT DF1PT.3 Difusor Preto Difusor Negro
DF2ST Difusor Alto Semi-Transparente	DF2SO Difusor Alto Semi-Opalino Difusor Alto Semi-Opal	DF2O Difusor Alto Opalino Difusor Alto Opal	DF2PT Difusor Alto Preto Difusor Alto Negro		

*Disponível em:
 *Disponible en:

VARA 3m	10m	20m	30m	40m	50m
DF1SOE.3	DF1SOE.10	DF1SOE.20	DF1SOE.30	DF1SOE.40	DF1SOE.50
DF1OE.3	DF1OE.10	DF1OE.20	DF1OE.30	DF1OE.40	DF1OE.50

PERFIS SALIENTES

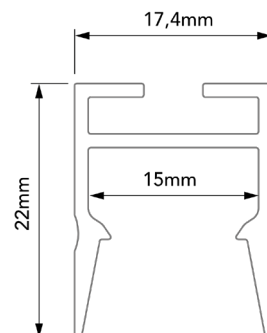
PERFIL SLIMO



Aplicação | Aplicación:
Saliente ou Suspensão | Saliente o Suspensión

Perfil compacto, adequado para instalação suspensa ou à superfície, com um ângulo de distribuição da luz reduzido e uma classificação de encandeamento unificada (UGR) baixa, minimizando o efeito de incómodo do encandeamento.

Perfil compacto, adecuado para instalación suspendida o en superficie, con un ángulo de distribución de la luz reducido y una clasificación de deslumbramiento unificado (UGR) baja, lo que minimiza el efecto molesto del deslumbramiento.




Ref.	Cor Color
PFA1851	Anodizado Anodizado
PFA1852	Lacado Branco Laca Blanco
PFA1858	Anodizado Preto Anodizado Negro

Ref.	Cor Color
TPL1851	Topo Lacado Cinza Tapa Laca Gris
TP1851	Topo PL Cinza Tapa PL Gris
TP1852	Topo PL Branco Tapa PL Blanco
TP1858	Topo PL Preto Tapa PL Negro
FX110	Fixador Metal Fijador Metálico



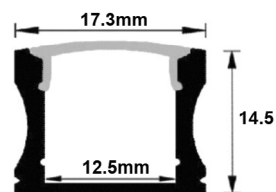
PERFIS SALIENTES

PERFIL VIDE



Aplicação | Aplicación: Saliente

Perfil Saliente alto s/ abas
Perfil Saliente alto s/ solapas



Modelo	Ref.	Cor Color
VIDE	PF102	Anodizado c/ Difusor Semi-Opalino Anodizado c/ Difusor Semi-Opalino
	PFT102	Anodizado c/ Difusor Transparente Anodizado c/ Difusor Transparente

Modelo	Ref.	Cor Color
TORRE DE VIDE	PF11011	Perfil Anodizado sem Difusor Perfil Anodizado sin Difusor
	DF15SO*	Difusor Semi-Opalino Difusor Semi-Opalino


Ref.	Acessórios
TP102	Topo final Tapa final
FX102	Fixador Metal Fijador Metal
FX101	Fixador Metal Fijador Metal

*Disponível em | Disponible en:

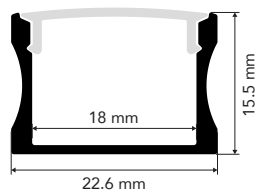


DF15SO DF15SO.10 DF15SO.20 DF15SO.50

PERFIL NISA




Potência máxima: 31,5W/mt
Potencia máxima: 31,5W/mt
Aplicação | Aplicación: Saliente



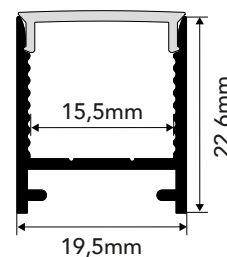
Ref.	Cor Color
PFA1831	Anodizado c/ Difusor Semi-Opalino Anodizado c/ Difusor Semi-Opalino

TP1831	Topo PL Cinza Tapa PL Gris
--------	-------------------------------

PERFIL AVIS



Aplicação | Aplicación: Saliente



Ref.	Cor Color
PFA1841	Anodizado c/ Difusor Semi-Opalino Anodizado c/ Difusor Semi-Opalino
PFA1848	Anodizado Preto c/ Difusor Semi-Opalino Anodizado Negro c/ Difusor Semi-Opalino

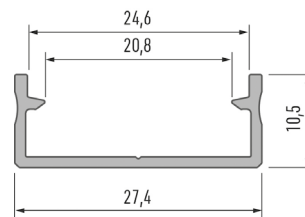
TP1841	Topo PL Cinza Tapa PL Gris
TP1848	Topo PL Preto Tapa PL Negro
FX1841	Fixador de Metal Fijador de Metal

PERFIS SALIENTES

PERFIL DUAL



Potência máxima: 22,2W/mt
 Potencia máxima: 22,2W/mt
 Aplicação | Aplicación: Saliente

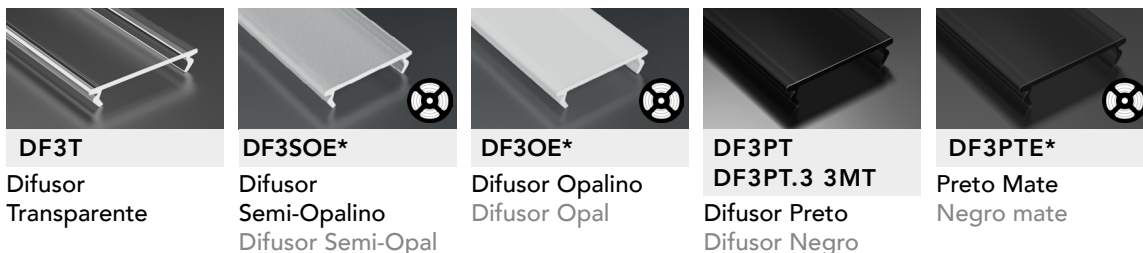


Ref.	Cor Color		
PFA1601	Anodizado Anodizado		TP1601 Topo PL Cinza Tapa PL Gris
PFA1602	Lacado Branco Laca Blanco		TP1602 Topo PL Branco Tapa PL Blanco
PFA1608	Anodizado Preto Anodizado Negro		TP1608 Topo PL Preto Tapa PL Negro
PFA1601.3	Anodizado 3mt Anodizado 3mt		
PFA1602.3	Lacado Branco 3mt Laca Blanco 3mt		
PFA1608.3	Anodizado Preto 3mt Anodizado Negro 3mt		FXM160 Fixador de Metal Fijador de Metal

Perfil de alumínio para montagem em superfície. Devido à sua largura, este perfil de baixa altura, permite a utilização de duas fitas Led.

Perfil de aluminio para montaje en superficie. Debido a su ancho, este perfil de baja altura permite el uso de dos tiras de LED.

DIFUSORES



DF3T
Difusor
Transparente

DF3SOE*
Difusor
Semi-Opalino
Difusor Semi-Opal

DF3OE*
Difusor Opalino
Difusor Opal

DF3PT
DF3PT.3 3MT
Difusor Preto
Difusor Negro

DF3PTE*
Preto Mate
Negro mate



*Disponível em:
*Disponible en:

DF3PTE	DF3SOE.3 DF3OE.3	DF3SOE.10 DF3OE.10 DF3PTE.10	DF3SOE.20 DF3OE.20	DF3SOE.30 DF3OE.30	DF3SOE.40 DF3OE.40	DF3SOE.50 DF3OE.50 DF3PTE.50

PERFIS SALIENTES

PERFIL SILEDA



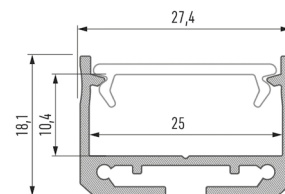
Perfil Saragoça



Potência máxima | Potencia máxima: 36,4W/mt

Aplicação | Aplicación:

Suspensão / Saliente | Suspensión / Saliente



Ref.	Cor Color
PFA191	Anodizado Anodizado
PFA192	Lacado Branco Laca Blanco
PFA198	Lacado Preto Laca Negro
PFA191.3	Anodizado 3mt Anodizado 3mt
PFA192.3	Lacado Branco 3mt Laca Blanco 3mt
PFA198.3	Lacado Preto 3mt Laca Negro 3mt


Ref.	Cor Color
TP191	Topo PL Cinza Tapa PL Gris
TP192	Topo PL Branco Tapa PL Blanco
TP198	Topo PL Preto Tapa PL Negro
TP191AL	Topo AL Cinza Tapa Al Gris
228421	Fixador Orientável Fijador Orientable
FX110	Fixador Metal Fijador metálico

O perfil Saragoça é um perfil de superfície ou suspensão com possibilidade de aplicação de duas tiras de fitas de LED.

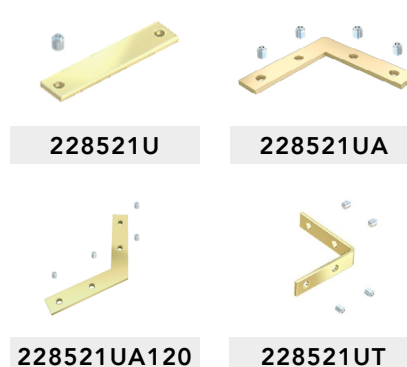
El perfil Saragoça es un perfil de superficie o suspensión con posibilidad de aplicar dos tiras de cinta LED.

ACESSÓRIOS DISPONÍVEIS | ACCESORIOS DISPONIBLES

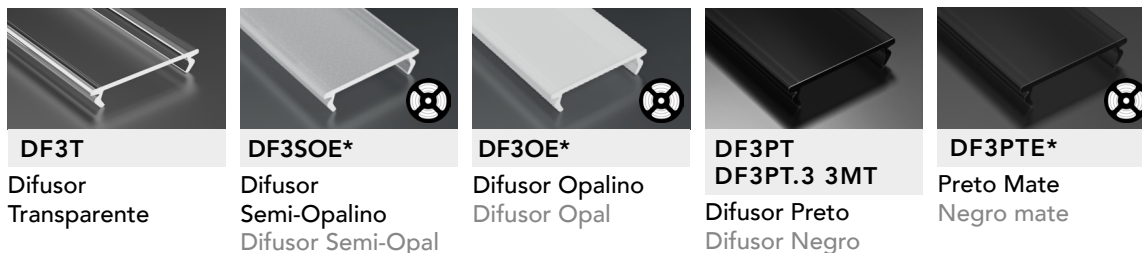
Suspensões para perfil | Suspensiones de perfil



Uniãoes de ligação | Uniones



DIFUSORES



*Disponível em:
*Disponible en:

VARA 2m	VARA 3m	10m	20m	30m	40m	50m
DF3PTE	DF3SOE.3 DF3OE.3	DF3SOE.10 DF3OE.10 DF3PTE.10	DF3SOE.20 DF3OE.20	DF3SOE.30 DF3OE.30	DF3SOE.40 DF3OE.40	DF3SOE.50 DF3OE.50 DF3PTE.50

PERFIS SALIENTES

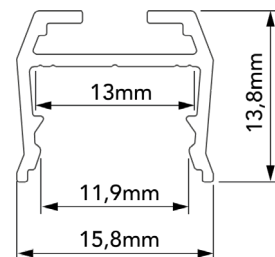
PERFIL AXEL



Aplicação | Aplicación: Saliente

Perfil led projetado para retroiluminação decorativa e de destaque em móveis e acabamentos de interiores.

Perfil led diseñado para la retroiluminación decorativa y de resaltado en muebles y acabados de interiores.



Ref.	Cor Color
PFA20991	Anodizado Anodizado
PFA20992	Lacado Branco Laca Blanco

Ref.	
DF140	Difusor Opalino
TP20992	Topo PL Branco Topo PL Blanco
TP20991	Topo PL Cinza Topo PL Gris
FX2099	Fixador de Metal Fijador de Metal



PERFIS SALIENTES

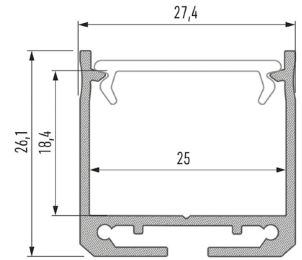
PERFIL DILEDA



Perfil Dublin



Potência máxima | Potencia máxima: 39,2W/mt
 Aplicação | Aplicación:
 Suspensão / Saliente | Suspensión / Saliente



Ref.	Cor Color
PFA121	Anodizado Anodizado
PFA122	Lacado Branco Laca Blanco
PFA128	Lacado Preto Laca Negro
PFA121.3	Anodizado 3mt Anodizado 3mt
PFA122.3	Lacado Branco 3mt Laca Blanco 3mt
PFA128.3	Lacado Preto 3mt Laca Negro 3mt


Ref.	Cor Color
TP121	Topo PL Cinza Tapa PL Gris
TP122	Topo PL Branco Tapa PL Blanco
TP121AL	Topo AL Cinza Tapa Al Gris
TP128AL	Topo AL Preto Tapa AL Negro
TP128	Topo PL Preto Tapa PL Negro
228421	Fixador Orientável Fijador Orientable
FX110	Fixador Metal Fijador metálico

O perfil Dublin é um perfil de superfície ou suspensão com possibilidade de aplicação de duas tiras de fitas de LED.

El perfil Dublin es un perfil de superficie o suspensión con posibilidad de aplicar dos tiras de cinta LED.

ACESSÓRIOS DISPONÍVEIS | ACCESORIOS DISPONIBLES

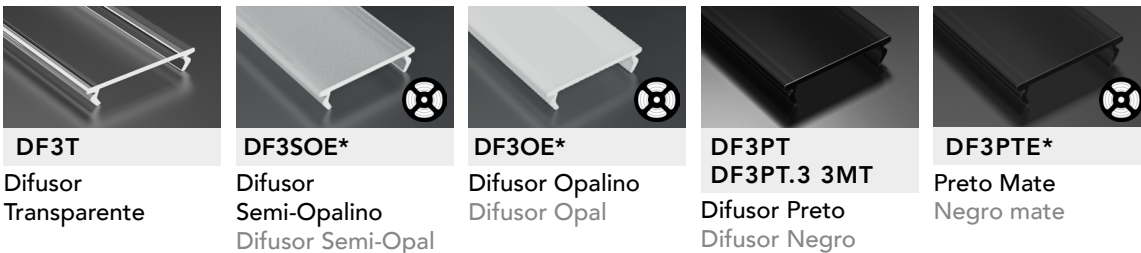
Suspensões para perfil | Suspensiones de perfil



Uniãos de ligação | Uniones



DIFUSORES



*Disponível em:
*Disponible en:

VARA 2m	VARA 3m	10m	20m	30m	40m	50m
DF3PTE	DF3SOE.3 DF3OE.3	DF3SOE.10 DF3OE.10 DF3PTE.10	DF3SOE.20 DF3OE.20	DF3SOE.30 DF3OE.30	DF3SOE.40 DF3OE.40	DF3SOE.50 DF3OE.50 DF3PTE.50

PERFIS SALIENTES

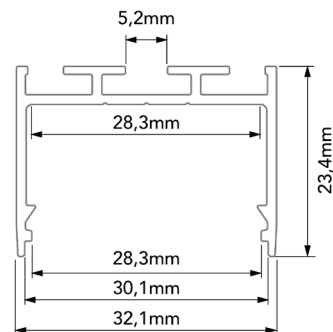
PERFIL ALBA



Aplicação | Aplicación:
Saliente ou Suspensão | Saliente o Suspensión

Solução para superfície ou suspenso proporcionando uma linha de luz ainda mais uniforme graças à colocação mais profunda.

Solución para superfície o suspendida que proporciona una línea de luz aún más uniforme gracias a su colocación más profunda.



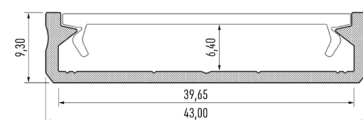
Ref.	Cor Color
PFA201001	Anodizado Anodizado
PFA201002	Branco Blanco
PFA201008	Preto Negro

Ref.	Ref.	Cor Color
	DF130	Difusor Opalino
	DF13PT	Difusor Preto Difusor Negro
	TP201008	Topo PL Preto Topo PL Negro
	TP201002	Topo PL Branco Topo PL Blanco

PERFIL SOLIS



Potência máxima | Potencia máxima: 33,9W/mt
Aplicação | Aplicación:
Suspensão / Saliente | Suspensión / Saliente




Ref.	Cor Color
PFA1251	Anodizado Anodizado
PFA1252	Lacado Branco Laca Blanco
PFA1257	Não Anodizado No Anodizado


Ref.	Cor Color
	TP1251 Topo PL Cinza Tapa PL Gris
	TP1252 Topo PL Branco Tapa PL Blanco

ACESSÓRIOS DISPONÍVEIS | ACCESORIOS DISPONIBLES

Suspensões para perfil | Suspensiones de perfil



DIFUSORES



PERFIS SALIENTES

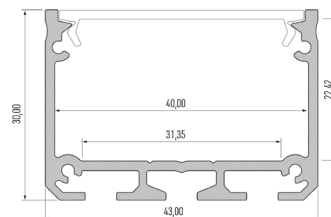
PERFIL ILEDO



Perfil Ílhavo



Potência máxima | Potencia máxima: 70,5W/mt
 Aplicação | Aplicación:
 Suspensão / Saliente | Suspensión / Saliente



Ref.	Cor Color
PFA151	Anodizado Anodizado
PFA152	Lacado Branco Laca Blanco
PFA158	Lacado Preto Laca Negro
PFA151.3	Anodizado 3mt Anodizado 3mt
PFA152.3	Anodizado Branco 3mt Anodizado Blanco 3mt
PFA158.3	Lacado Preto 3mt Anodizado Negro 3mt

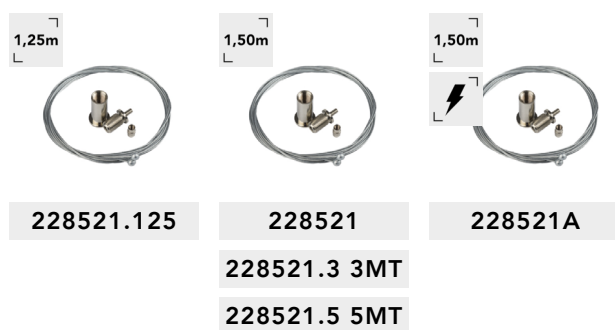
Ref.	Cor Color
TP151	Topo PL Cinza Tapa PL Gris
TP152	Topo PL Branco Tapa PL Blanco
TP158	Topo PL Preto Tapa PL Negro
TP151AL	Topo AL Cinza Tapa AL Gris
TPF152AL	Topo AL Branco Tapa AL Blanco
TP158AL	Topo AL Preto Tapa AL Preto
TPF151	Topo PL Cinza Tapa PL Gris

O perfil Ílhavo destina-se ao uso em superfície e também como elemento de iluminação suspensa.

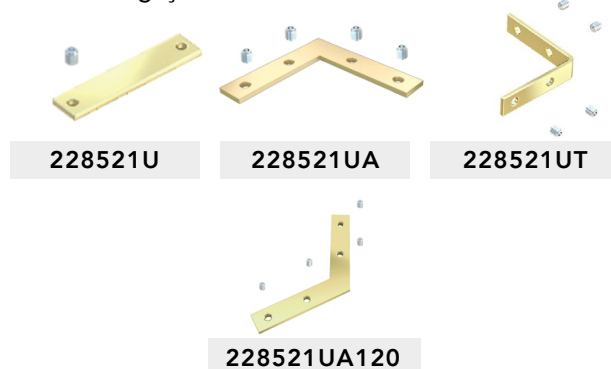
El perfil Ílhavo está destinado a su uso en superficie y también como elemento de iluminación suspendido.

ACESSÓRIOS DISPONÍVEIS | ACCESORIOS DISPONIBLES

Suspensões para perfil | Suspensiones de perfil



Uniões de ligação | Uniones




DIFUSORES



DF4LM Difusor de Lamelas / Difusor de Láminas
DF4A Difusor Aluminio / Difusor Aluminio
DF4P Difusor Prismático (Baixo UGR)
DF4SO | DF4SO.3 Difusor Semi-Opalino / Difusor Semi-Opal
DF4O | DF4O.3 Difusor Opalino / Difusor Opal

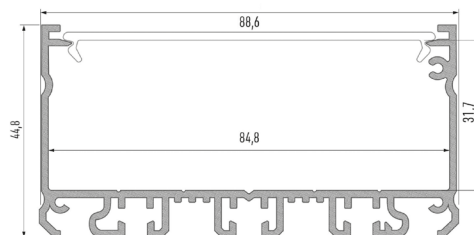
PERFIS SALIENTES


PERFIL LARGO



Potência máxima | Potencia máxima: 126W/mt
 Aplicação | Aplicación:
 Suspensão / Saliente | Suspensión / Saliente

Ref.	Cor Color
PFA1291	Anodizado Anodizado
PFA1292	Lacado Branco Laca Blanco



	TP1291	Topo AL Cinza Tapa AL Gris
	TP1292	Topo AL Branco Tapa AL Blanco

Perfil saliente que pode suportar até 6 fitas de led em paralelo.

Perfil saliente que puede soportar hasta 6 tiras LED en paralelo.

ACESSÓRIOS DISPONÍVEIS | ACCESORIOS DISPONIBLES

Suspensões para perfil | Suspensiones de perfil



228521.125


228521

228521A

228521.3 3mt

228521.5 5mt

Unões de ligação | Uniones




228521U

228521UA

228521UT

228521UA120

DIFUSORES



DF11T

Difusor
Transparente

DF11SO


Difusor
Semi-Opalino
Difusor Semi-Opal

DF11O

Difusor Opalino
Difusor Opal

PERFIS SALIENTES

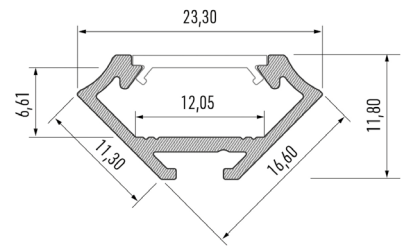
PERFIL TIPO C



Perfil Copenhaga



Potência máxima | Potencia máxima: 23,5W/mt
 Aplicação | Aplicación:
 Saliente de Canto | Saliente de Esquina



Ref.	Cor Color
PFA671	Anodizado Anodizado
PFA672	Lacado Branco Laca Blanco
PFA677	Não Anodizado No Anodizado
PFA678	Anodizado Preto Anodizado Negro
PFA6710	Champanhe Champán
PFA671.3	Anodizado 3mt Anodizado 3mt
PFA672.3	Lacado Branco 3mt Laca Blanco 3mt
PFA678.3	Anodizado Preto 3mt Anodizado Negro 3mt




Ref.	Cor Color
TP671	Topo PL Cinza Tapa PL Gris
TP672	Topo PL Branco Tapa PL Blanco
TP678	Topo PL Preto Tapa PL Negro
TP6710	Topo PL Champanhe Tapa PL Champán
FX67	Fixador Transparente Fijador Transparente
FXM67	Fixador de Metal Fijador de Metal
228421	Fixador Orientável Fijador Orientable

Perfil com ângulo de inclinação de 45°. Perfeito para conexões de design de duas superfícies perpendiculares.

Perfil con ángulo de inclinación de 45°. Perfecto para conexiones de diseño de dos superficies perpendiculares.

DIFUSORES



DF1LT DF1LT30	DF1T	DF1SOE*	DF1F	DF1OE*	DF1PT
Difusor Lente 15° Difusor Lente 30°	Difusor Transparente	Difusor Semi-Opalino Difusor Semi-Opal	Difusor Fosco Difusor Mate	Difusor Opalino Difusor Opal	Difusor Preto Difusor Negro





*Disponível em:
*Disponible en:

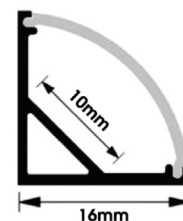


DF1SOE.3	DF1SOE.10	DF1SOE.20	DF1SOE.30	DF1SOE.40	DF1SOE.50
DF1OE.3	DF1OE.10	DF1OE.20	DF1OE.30	DF1OE.40	DF1OE.50

PERFIL ARRAIOLOS



Aplicação | Aplicación:
 Saliente de Canto | Saliente de Esquina




Modelo	Ref.	Cor Color
ARRAIOLOS	PF105	Anodizado / Difusor Semi-Opalino Anodizado / Difusor Semi-Opalino

Ref.	Acessórios
TP105	Topo final Tapa final
FX105	Fixador Metal Fijador Metal

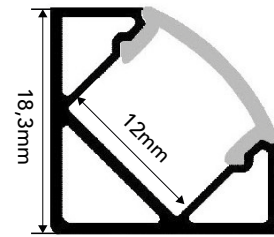
PERFIS SALIENTES

PERFIL ALBUFEIRA



VARA 2m AL

Aplicação | Aplicación:
Saliente de Canto | Saliente de Esquina



Ref.	Cor Color
PF104	Anodizado c/ Difusor Semi-Opalino Anodizado c/ Difusor Semi-Opalino

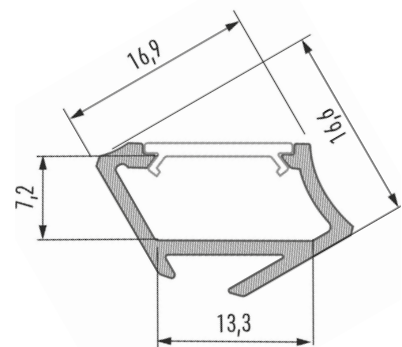
TP104	Topo PL Cinza Tapa PL Gris.
-------	--------------------------------

PERFIL TIPO H



VARA 2m AL

Potência máxima | Potencia máxima: 31W/mt
Aplicação | Aplicación:
Saliente de Canto | Saliente de Esquina



Ref.	Cor Color
PFA6381	Anodizado Anodizado
PFA6382	Lacado Branco Laca Blanco

Perfil de canto Lumines H com ângulo de 30°/60° para iluminação de cozinhas, armários e escadas. Perfil angular Lumines H com ângulo de 30°/60° para iluminación de cocinas, armarios y escalera.

Ref.	Cor Color
TP6381D	Topo PL Cinza Dir. Tapa PL Gris Dcha.
TP6381E	Topo PL Cinza Esq. Tapa PL Gris Izq.
TP6382D	Topo PL Branco Dir. Tapa PL Blanco Dcha.
TP6382E	Topo PL Branco Esq. Tapa PL Blanco Izq.
FX67	Fixador Transparente Fijador Transparente
FXM67	Fixador de Metal Fijador de Metal
228421	Fixador Orientável Fijador Orientable

DIFUSORES

DF1LT DF1LT30	DF1T	DF1SOE*	DF1F	DF10*	DF1PT
Difusor Lente 15° Difusor Lente 30°	Difusor Transparente	Difusor Semi-Opalino Difusor Semi-Opal	Difusor Fosco Difusor Mate	Difusor Opalino Difusor Opal	Difusor Preto Difusor Negro



*Disponível em:
*Disponible en:

VARA 3m	10m	20m	30m	40m	50m
---------	-----	-----	-----	-----	-----

DF1SOE.3	DF1SOE.10	DF1SOE.20	DF1SOE.30	DF1SOE.40	DF1SOE.50
DF1OE.3	DF1OE.10	DF1OE.20	DF1OE.30	DF1OE.40	DF1OE.50

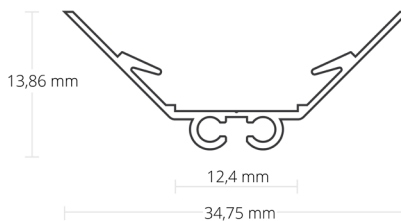
PERFIS SALIENTES

PERFIL ALCOUTIM




VARA 2m AL


Aplicação | Aplicación:
Saliente de Canto
Saliente de Esquina




Ref.	Cor Color
PFG23100	Anodizado Anodizado

	TPG23150	Topo AL Cinza Tapa AL Gris
---	----------	-------------------------------

	DFG00097	Difusor Semi-Opalino Difusor Semi-Opal
--	----------	---

	DFG00098	Difusor Opalino Difusor Opal
---	----------	---------------------------------

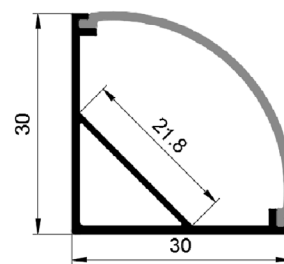


PERFIL ALCOBAÇA



VARA 2m IP20 AL NOVO

Aplicação | Aplicación:
Saliente de Canto
Saliente de Esquina



Ref.	Cor Color
PFA6891	Anodizado c/ Difusor Semi-Opalino Anodizado c/ Difusor Semi-Opalino

Ref.	Cor Color
 TP6891	Topo Canto PL Cinza Topo Canto PL Cinza
 TPF6891	Topo Canto PL Cinza Topo Canto PL Cinza
 FX6891	Fixador Plástico Fijador Plástico

PERFIS SALIENTES

PERFIL ESPORÃO



Aplicação | Aplicación:
Saliente de Canto
Saliente de Esquina

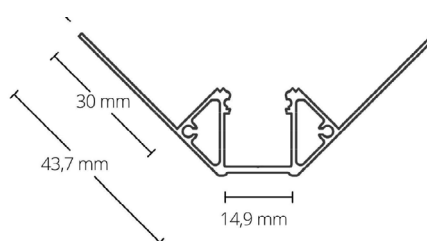
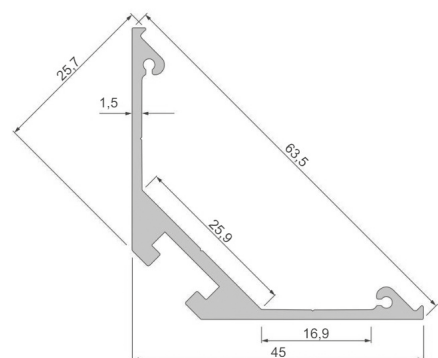
PERFIL JUROMENHA



Potência máxima | Potencia máxima:
31W/mt
Aplicação | Aplicación:
Saliente de Canto | Saliente de Esquina

Ref.	Cor Color
PFD0570	Anodizado Anodizado

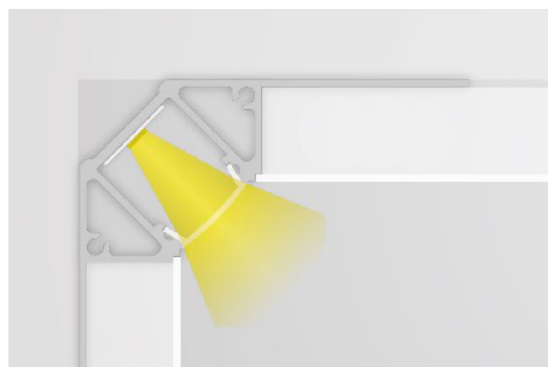
Ref.	Cor Color
PFG02044	Anodizado Anodizado




	TPD8390	Topo AL Cinza Tapa AL Gris
	TPD9780	Topo AL Cinza Tapa AL Gris
	TPD0570	Topo AL Cinza Tapa AL Gris
	DFD3120	Difusor Opalino Difusor Opal
	DFD4590	Difusor Opalino Difusor Opal
	DFD5590	Difusor Opalino Difusor Opal

	TPG023015	Topo Cinza Tapa Gris
	DFG00004	Difusor Semi-Opalino Difusor Semi-Opal
	DFG000154	Difusor Opalino Difusor Opal
	DFG000070	Difusor Preto Difusor Negro
	DFG000065	Difusor Protetor 5mt Difusor Protector 5mt

Difusor técnico de obra reutilizável para proteção do perfil durante a montagem.
Difusor de obra técnica reutilizable para la protección de perfiles durante el montaje.





Com os perfis de alumínio de encastre obtemos uma aplicação da luz à face da superfície aplicada com a vantagem de ocultar quase todo o alumínio que serve de apoio à aplicação da fita Led. Estes perfis dispõem de uma pequena aba para um melhor acabamento da superfície aplicada.


Con los perfiles de aluminio empotrados conseguimos una aplicación de luz a la cara de la superficie aplicada con la ventaja de ocultar casi todo el aluminio que soporta la aplicación de la tira LED. Estos perfiles tienen una pequeña solapa para un mejor acabado de la superficie aplicada.

PERFIS DE ENCASTRE

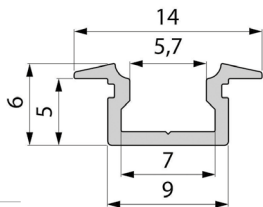
Perfiles de Empotrar

PERFIS ENCASTRE

PERFIL BELVER



Aplicação | Aplicación:
Encastre
Empotrar



Ref.	Cor Color
PFD5081	Anodizado Anodizado
PFD5083	Preto Mate Negro Mate
PFD5085	Branco Mate Blanco Mate

DIFUSORES

	TPD8681	Topo Cinza Tapa Gris
	TPD8682	Topo Preto Tapa Negro
	TPD8680	Topo Branco Tapa Blanco



DFD3555
Difusor Opalino
Difusor Opal

	TPD9181	Topo Cinza Tapa Gris
	TPD9182	Topo Preto Tapa Negro
	TPD9180	Topo Branco Tapa Blanco



DFD4055
Difusor Opalino
Difusor Opal

	TPD9681	Topo Cinza Tapa Gris
	TPD9682	Topo Preto Tapa Negro
	TPD9680	Topo Branco Tapa Blanco




DFD4555
Difusor Opalino
Difusor Opal



PERFIS ENCASTRE

PERFIL TIPO Z



Potência máxima
Potencia máxima: 21W/mt
Aplicação | Aplicación:
Encastrar | Empotrar

PERFIL TIPO B Perfil Berlim



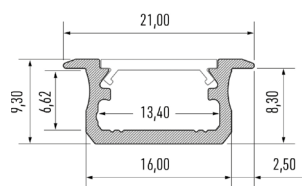
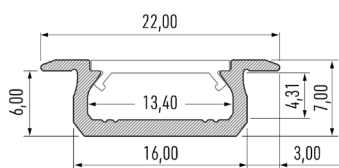
Potência máxima | Potencia máxima:
22,5W/mt
Aplicação | Aplicación:
Encastrar | Empotrar

Ref.	Cor Color
PFA2191	Anodizado Anodizado
PFA2192	Lacado Branco Laca Blanco
PFA2197	Não Anodizado No Anodizado
PFA2198	Anodizado Preto Anodizado Negro
PFA2198.3	Anodizado Preto 3mt Anodizado Negro 3mt

Ref.	Cor Color
PFA2171	Anodizado Anodizado
PFA2172	Lacado Branco Laca Blanco
PFA2177	Não Anodizado No Anodizado
PFA2178	Anodizado Preto Anodizado Negro
PFA21710	Champanhe Champán
PFA2171.3	Anodizado 3mt Anodizado 3mt
PFA2172.3	Lacado Branco 3mt Laca Blanco 3mt
PFA2177.3	Não Anodizado 3mt No Anodizado 3mt
PFA21710.3	Champanhe 3mt Champán 3mt

	TP2191	Topo PL Cinza Tapa PL Gris
	TP2192	Topo PL Branco Tapa PL Blanco
	TP2198	Topo PL Preto Tapa PL Negro


	TP2171	Topo PL Cinza Tapa PL Gris
	TP2172	Topo PL Branco Tapa PL Blanco
	TP2178	Topo PL Preto Tapa PL Negro
	TPR21710	Topo PL Champanhe Tapa PL Champán
	TPR2171	Topo PL Cinza Tapa PL Gris
	TPR2178	Topo PL Preto Tapa PL Negro




DIFUSORES




DF1LT | DF1LT30
Difusor Lente 15°
Difusor Lente 30°




DF1T
Difusor
Transparente




DF1SOE*
Difusor Semi-Opal
Difusor Semi-Opal



DF1F
Difusor Fosco
Difusor Mate



DF1OE*
Difusor Opalino
Difusor Opal



DF1PT | DF1PT.3
Difusor Preto
Difusor Negro




*Disponível em:
*Disponible en:



DF1SOE.3 DF1SOE.10 DF1SOE.20 DF1SOE.30 DF1SOE.40 DF1SOE.50
DF1OE.3 DF1OE.10 DF1OE.20 DF1OE.30 DF1OE.40 DF1OE.50

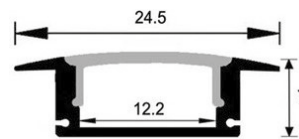
PERFIS ENCASTRE

PERFIL ESTREMOZ



Aplicação | Aplicación: Encastre | Empotrado

Perfil de Encastre baixo c/ abas
Perfil empotrado bajo c/ solapas



Modelo	Ref.	Cor Color
ESTREMOZ	PF201	Anodizado c/ Difusor Semi-Opalino Anodizado c/ Difusor Semi-Opalino
	PFT201	Anodizado c/ Difusor Transparente Anodizado c/ Difusor Transparente

Ref.	Acessórios
TP201	Topo final Tapa final

Modelo	Ref.	Cor Color
TORRE DE ESTREMOZ	PFA21401	Perfil Anodizado sem Difusor Perfil Anodizado sin Difusor
	DF15SO*	Difusor Semi-Opalino Difusor Semi-Opalino

*Disponível em | Disponible en:



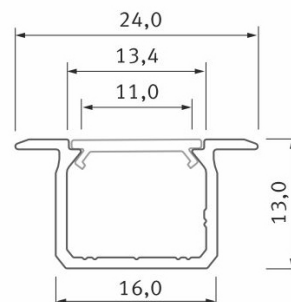
PERFIS ENCASTRE

PERFIL TIPO U



VARA 3m VARA 2m AL CORTE 16mm

Potência máxima
Potencia máxima: 32,8W/mt
Aplicação | Aplicación:
Encastrar | Empotrar



Ref.	Cor Color
PFA2741	Anodizado Anodizado
PFA2742	Lacado Branco Laca Blanco
PFA2747	Não Anodizado No Anodizado
PFA2748	Anodizado Preto Anodizado Negro
PFA2741.3	Anodizado 3mt Anodizado 3mt
PFA2742.3	Lacado Branco 3mt Laca Blanco 3mt
PFA2747.3	Não Anodizado 3mt No Anodizado 3mt
PFA2748.3	Anodizado Preto 3mt Anodizado Negro 3mt



TPF2741	Topo PL Cinza Tapa PL Gris
TPF2742	Topo PL Branco Tapa PL Blanco
TPF2748	Topo PL Preto Tapa PL Negro


DIFUSORES




DF1LT | DF1LT30
Difusor Lente 15°
Difusor Lente 30°



DF1T
Difusor
Transparente




DF1SOE*
Difusor
Semi-Opalino
Difusor Semi-Opal



DF1F
Difusor Fosco
Difusor Mate



DF1O*
Difusor Opalino
Difusor Opal



DF1PT | DF1PT.3
Difusor Preto
Difusor Negro




*Disponível em:
*Disponible en:



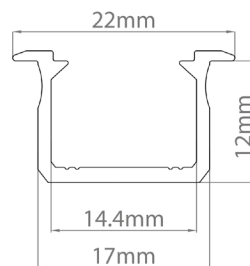
DF1SOE.3 DF1SOE.10 DF1SOE.20 DF1SOE.30 DF1SOE.40 DF1SOE.50
DF1OE.3 DF1OE.10 DF1OE.20 DF1OE.30 DF1OE.40 DF1OE.50

PERFIS ENCASTRE

PERFIL MANGANCHA



Potência máxima
Potencia máxima: 33,1W/mt
Aplicação | Aplicación:
Encastrar | Empotrar



Ref.	Cor Color
PFA2471	Anodizado Anodizado
PFA2472	Lacado Branco Laca Blanco
PFA2477	Não Anodizado No Anodizado
PFA2478	Lacado Preto Laca Negro
PFA2471.3	Anodizado 3mt Anodizado 3mt
PFA2472.3	Lacado Branco 3mt Laca Blanco 3mt
PFA2477.3	Não Anodizado 3mt No Anodizado 3mt
PFA2478.3	Lacado Preto 3mt Laca Negro 3mt

Ref.	Cor Color
TP2471	Topo PL Cinza Tapa PL Gris
TP2472	Topo PL Branco Tapa PL Blanco
TP2478	Topo PL Preto Tapa PL Negro



Perfil de encastrar desenhado para ser aplicado entre placas de gesso com 13 mm de espessura.

Perfil de empotrar diseñado para ser aplicado entre placas de yeso de 13 mm de espesor.


* Possibilidade de fornecimento em 4 e 6 metros.

* Posibilidad de suministro en 4 y 6 metros.


DIFUSORES




DF1LT | DF1LT30
Difusor Lente 15°
Difusor Lente 30°




DF1T
Difusor
Transparente




DF1SOE*
Difusor
Semi-Opalino
Difusor Semi-Opal



DF1F
Difusor Fosco
Difusor Mate



DF1OE*
Difusor Opalino
Difusor Opal



DF1PT | DF1PT.3
Difusor Preto
Difusor Negro




*Disponível em:
*Disponibile en:



DF1SOE.3 DF1SOE.10 DF1SOE.20 DF1SOE.30 DF1SOE.40 DF1SOE.50
DF1OE.3 DF1OE.10 DF1OE.20 DF1OE.30 DF1OE.40 DF1OE.50

PERFIS ENCASTRE

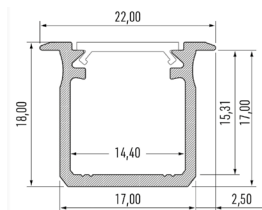
PERFIL TIPO G



Perfil Granada



Potência máxima
Potencia máxima: 32,5W/mt
Aplicação | Aplicación:
Encastrar | Empotrar



Ref.	Cor Color
PFA2181	Anodizado Anodizado
PFA2182	Lacado Branco Laca Blanco
PFA2187	Não Anodizado No Anodizado
PFA2188	Anodizado Preto Anodizado Negro
PFA2181.3	Anodizado 3mt Anodizado 3mt

Ref.	Cor Color
TP2181	Topo PL Cinza Tapa PL Gris
TP2182	Topo PL Branco Tapa PL Blanco
TP2188	Topo PL Preto Tapa PL Negro

Perfil de alumínio para montagem de encastre. Devido à sua altura, obtemos uma luz uniforme e mais focada sem pontos LED visíveis. O perfil proporciona uma luminária discreta de fitas LED e é perfeitamente adequado para iluminação decorativa em móveis e acabamentos interiores.

Perfil de aluminio para empotrar. Por su altura conseguimos una luz uniforme, más focalizada y sin puntos LED visibles. El perfil proporciona una luminaria de tira LED discreta y se adapta perfectamente a iluminación decorativa en muebles y acabados de interiores.


DIFUSORES




DF1LT | DF1LT30
Difusor Lente 15°
Difusor Lente 30°




DF1T
Difusor
Transparente




DF1SOE*
Difusor
Semi-Opalino
Difusor Semi-Opal



DF1F
Difusor Fosco
Difusor Mate



DF1OE*
Difusor Opalino
Difusor Opal



DF1PT | DF1PT.3
Difusor Preto
Difusor Negro




*Disponível em:
*Disponible en:



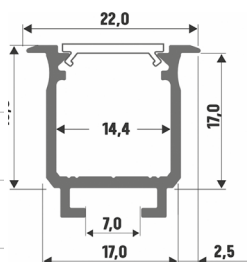
DF1SOE.3 DF1SOE.10 DF1SOE.20 DF1SOE.30 DF1SOE.40 DF1SOE.50
DF1OE.3 DF1OE.10 DF1OE.20 DF1OE.30 DF1OE.40 DF1OE.50

PERFIS ENCASTRE

PERFIL TIPO W



Potência máxima
Potencia máxima: 33,1W/mt
Aplicação | Aplicación:
Encastrar | Empotrar



Ref.	Cor Color
PFA2421	Anodizado Anodizado
PFA2422	Lacado Branco Laca Blanco
PFA2428	Anodizado Preto Anodizado Negro




TP2421	Topo AL Cinza Tapa AL Gris
TP2422	Topo AL Branco Tapa AL Blanco

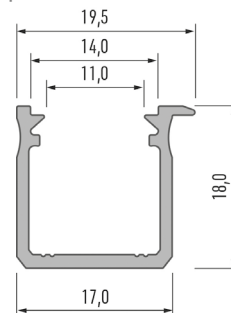
Perfil de encastrar que dá uma luz uniforme e mais focada sem pontos de LED visíveis, com a vantagem de usar molas na sua fixação.

Perfil de empotrar que proporciona una luz uniforme y más focalizada sin puntos LED visibles, con la ventaja de utilizar muelles para su fijación.


PERFIL TIPO J



Potência máxima
Potencia máxima: 33,1W/mt
Aplicação | Aplicación:
Encastrar | Empotrar



Ref.	Cor Color
PFA1591	Anodizado Anodizado
PFA1592	Lacado Branco Laca Blanco



TP1591D	Topo PL Cinza c/ furo Dir. Tapa PL Gris c/ pasacable Dcho.
TP1591E	Topo PL Cinza c/ furo Esq. Tapa PL Gris c/ pasacable Izq.
TP1592D	Topo PL Branco c/ furo Dir. Tapa PL Blanco c/ pasacable Dcho.
TP1592E	Topo PL Branco c/ furo Esq. Tapa PL Blanco c/ pasacable Izq.

Perfil com uma aba para encastrar junto à parede e realizar um varrimento de luz.

Perfil con aleta para empotrar en la pared y crear una línea de luz

ACESSÓRIOS DISPONÍVEIS | ACCESORIOS DISPONIBLES

Unões de ligação | Uniones



Molas para perfil
Clip metálico

228521U

228521UA

228521UT

228521UA120

228522


DIFUSORES




DF1LT | DF1LT30
Difusor Lente 15°
Difusor Lente 30°




DF1T
Difusor
Transparente




DF1SOE*
Difusor
Semi-Opalino
Difusor Semi-Opal



DF1F
Difusor Fosco
Difusor Mate



DF1OE*
Difusor Opalino
Difusor Opal



DF1PT | DF1PT.3
Difusor Preto
Difusor Negro



*Disponível em:
*Disponible en:



DF1SOE.3 DF1SOE.10 DF1SOE.20 DF1SOE.30 DF1SOE.40 DF1SOE.50
DF1OE.3 DF1OE.10 DF1OE.20 DF1OE.30 DF1OE.40 DF1OE.50

PERFIS ENCASTRE

PERFIL inSILEDA



Perfil Sevilha

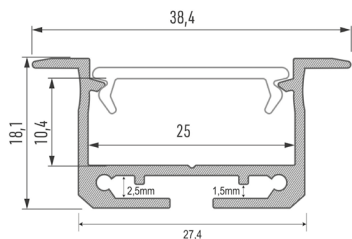


Potência máxima
Potencia máxima: 37,8W/mt
Aplicação | Aplicación:
Encastrar | Empotrar

Difusor recolhido
Difusor empotrado

Ref.	Cor Color
PFA2101	Anodizado Anodizado
PFA2102	Lacado Branco Laca Blanco
PFA2101.3	Anodizado 3mt Anodizado 3mt
PFA2102.3	Lacado Branco 3mt Laca Blanco 3mt

Ref.	Cor Color
TP2101	Topo PL Cinza Tapa PL Gris
TP2102	Topo PL Branco Tapa PL Blanco
TP2101AL	Topo AL Branco Tapa AL Blanco
TP2108	Topo PL Preto Tapa PL Negro




Este é um perfil de encastrar idealizado para uso no teto ou parede. Permite a utilização de duas fitas de Led em paralelo.


Se trata de un perfil de empotrar diseñado para su uso en techo o pared. Permite el uso de dos tiras de LED en paralelo.

ACESSÓRIOS DISPONÍVEIS | ACCESORIOS DISPONIBLES

Unões de ligação | Uniones



228521U



228521UA



228521UT




228521UA120



Molas para perfil
Clip metálico


228522

DIFUSORES




DF3T

Difusor
Transparente



DF3SOE*

Difusor
Semi-Opalino
Difusor Semi-Opal




DF3OE*

Difusor Opalino
Difusor Opal



DF3PT
DF3PT.3 3MT

Difusor Preto
Difusor Negro



DF3PTE*

Preto Mate
Negro mate



*Disponível em:
*Disponible en:



DF3PTE



DF3SOE.3
DF3OE.3



DF3SOE.10
DF3OE.10
DF3PTE.10



DF3SOE.20
DF3OE.20



DF3SOE.30
DF3OE.30




DF3SOE.40
DF3OE.40



DF3SOE.50
DF3PTE.50

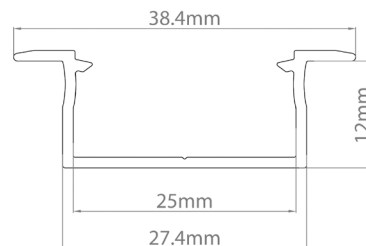
PERFIS ENCASTRE

PERFIL PENEGACHE



VARA 3m VARA 2m AL CORTE 27,4mm

Potência máxima
Potencia máxima: 37,8W/mt
Aplicação | Aplicación:
Encastrar | Empotrar



Ref.	Cor Color
PFA2461	Anodizado Anodizado
PFA2462	Lacado Branco Laca Blanco
PFA2468	Lacado Preto Laca Negro
PFA2461.3	Anodizado 3mt Anodizado 3mt
PFA2462.3	Lacado Branco 3mt Laca Blanco 3mt
PFA2468.3	Lacado Preto 3mt Laca Negro 3mt



Difusor à face do perfil
Difusor facial del perfil




Perfil de encastrar desenhado para ser aplicado entre placas de gesso com 13 mm de espessura com possibilidade de aplicação de duas fitas de led.

Perfil de empotrar diseñado para ser aplicado entre placas de yeso laminado de 13 mm de espesor con posibilidad de aplicar dos tiras LED.

* Possibilidade de fornecimento em 4 e 6 metros.
* Posibilidad de suministro en 4 y 6 metros.



DIFUSORES



DF3T Difusor Transparente	DF3SOE* Difusor Semi-Opalino Difusor Semi-Opal	DF3OE* Difusor Opalino Difusor Opal	DF3PT DF3PT.3 3MT Difusor Preto Difusor Negro	DF3PTE* Preto Mate Negro mate
--	--	--	--	--




*Disponível em:
*Disponible en:

VARA 2m	VARA 3m	10m	20m	30m	40m	50m
DF3PTE	DF3SOE.3 DF3OE.3	DF3SOE.10 DF3OE.10 DF3PTE.10	DF3SOE.20 DF3OE.20	DF3SOE.30 DF3OE.30	DF3SOE.40 DF3OE.40	DF3SOE.50 DF3OE.50 DF3PTE.50

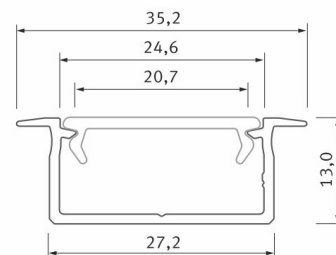
PERFIS ENCASTRE

PERFIL GEMI



VARA 3m
VARA 2m
AL
CORTE 27,2mm

Potência máxima
 Potencia máxima: 30,7W/mt
 Aplicação | Aplicación:
 Encastrar | Empotrar



Ref.	Cor Color
PFA2751	Anodizado Anodizado
PFA2752	Lacado Branco Laca Blanco
PFA2757	Não Anodizado No Anodizado
PFA2758	Anodizado Preto Anodizado Negro
PFA2751.3	Anodizado 3mt Anodizado 3mt
PFA2752.3	Lacado Branco 3mt Laca Blanco 3mt
PFA2757.3	Não Anodizado 3mt No Anodizado 3mt
PFA2758.3	Anodizado Preto 3mt Anodizado Negro 3mt

	TPF2751	Topo PL Cinza Tapa PL Gris
	TPF2752	Topo PL Branco Tapa PL Blanco
	TPF2758	Topo PL Preto Tapa PL Negro

Este é um perfil de encastrar idealizado para uso no teto ou parede. Permite a utilização de duas fitas de Led em paralelo.

Se trata de un perfil de empotrar diseñado para su uso en techo o pared. Permite el uso de dos tiras de LED en paralelo.

DIFUSORES

DF3T Difusor Transparente	DF3SOE* Difusor Semi-Opalino Difusor Semi-Opal	DF3OE* Difusor Opalino Difusor Opal	DF3PT DF3PT.3 3MT Difusor Preto Difusor Negro	DF3PTE* Preto Mate Negro mate



*Disponível em:
*Disponible en:

DF3PTE	DF3SOE.3 DF3OE.3	DF3SOE.10 DF3OE.10 DF3PTE.10	DF3SOE.20 DF3OE.20	DF3SOE.30 DF3OE.30	DF3SOE.40 DF3OE.40	DF3SOE.50 DF3OE.50 DF3PTE.50

PERFIS ENCASTRE

PERFIL inDILEDA

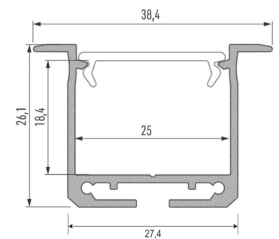


Perfil Dakar



Potência máxima
Potencia máxima: 40,6W/mt
Aplicação | Aplicación:
Encastrar | Empotrar

Difusor recolhido
Difusor empotrado



Ref.	Cor Color
PFA2121	Anodizado Anodizado
PFA2122	Lacado Branco Laca Blanco
PFA2121.3	Anodizado 3mt Anodizado 3mt
PFA2122.3	Lacado Branco 3mt Laca Blanco 3mt



Ref.	Cor Color
TP2121	Topo PL Cinza Tapa PL Gris
TP2122	Topo PL Branco Tapa PL Blanco
TP2121AL	Topo AL Cinza Tapa AL Gris

Este é um perfil de encastrar idealizado para uso no teto ou parede. Permite a utilização de duas fitas de Led em paralelo.

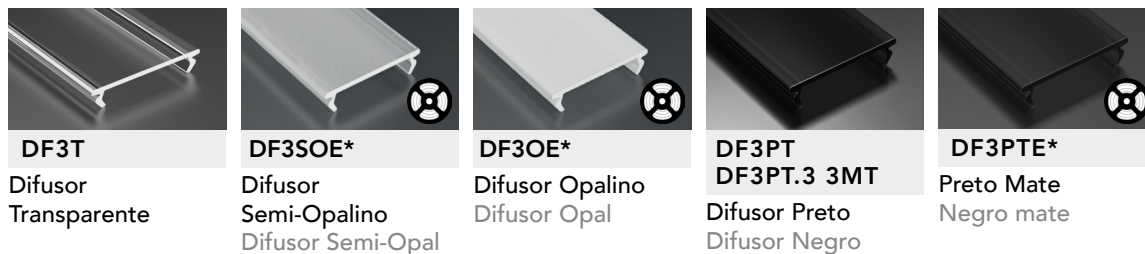
Se trata de un perfil de empotrar diseñado para su uso en techo o pared. Permite el uso de dos tiras de LED en paralelo.

ACESSÓRIOS DISPONÍVEIS | ACCESORIOS DISPONIBLES

Uniões de ligação | Uniones



DIFUSORES



*Disponível em: *Disponible en:

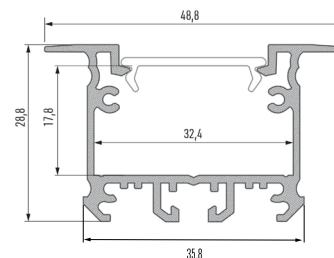
VARA 2m	VARA 3m	10m	20m	30m	40m	50m
DF3PTE	DF3SOE.3	DF3SOE.10	DF3SOE.20	DF3SOE.30	DF3SOE.40	DF3SOE.50
	DF3OE.3	DF3OE.10	DF3OE.20	DF3OE.30	DF3OE.40	DF3OE.50
		DF3PTE.10				DF3PTE.50

PERFIS ENCASTRE

PERFIL inTALIA



Potência máxima
Potencia máxima: 60,2W/mt
Aplicação | Aplicación:
Encastrar | Empotrar



Ref.	Cor Color
PFA2401	Anodizado Anodizado
PFA2402	Lacado Branco Laca Blanco
PFA2401.3	Anodizado 3mt Anodizado 3mt
PFA2402.3	Lacado Branco 3mt Laca Blanco 3mt

Ref.	Cor Color
TP2402AL	Topo AL Branco Tapa AL Blanco

ACESSÓRIOS DISPONÍVEIS | ACCESORIOS DISPONIBLES

Uniões de ligação | Uniones

228521U	228521UA	228521UT	228521UA120
Molas para perfil Clip metálico	Passa cabos Pasa cables		
228522	228657		

DIFUSORES

DF3T Difusor Transparente	DF3SOE* Difusor Semi-Opalino Difusor Semi-Opal	DF3OE* Difusor Opalino Difusor Opal	DF3PT DF3PT.3 3MT Difusor Preto Difusor Negro	DF3PTE* Preto Mate Negro mate



*Disponível em:
*Disponible en:

DF3PTE	DF3SOE.3 DF3OE.3	DF3SOE.10 DF3OE.10 DF3PTE.10	DF3SOE.20 DF3OE.20	DF3SOE.30 DF3OE.30	DF3SOE.40 DF3OE.40	DF3SOE.50 DF3OE.50 DF3PTE.50

PERFIL INSO



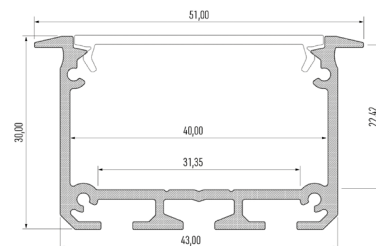
Perfil Indiana



Potência máxima
Potencia máxima: 84W/mt
Aplicação | Aplicación:
Encastrar | Empotrar

Ref.	Cor Color
PFA2161	Anodizado Anodizado
PFA2162	Lacado Branco Laca Blanco
PFA2168	Preto Mate Negro Mate
PFA2161.3	Anodizado 3mt Anodizado 3mt
PFA2162.3	Lacado Branco 3mt Laca Blanco 3mt
PFA2168.3	Preto Mate 3mt Negro Mate 3mt


Ref.	Cor Color
TP2161	Topo PL Cinza Tapa PL Gris
TP2162	Topo PL Branco Tapa PL Blanco
TP2161AL	Topo AL Cinza Tapa AL Gris
TP2162AL	Topo AL Branco Tapa AL Blanco




O perfil Indiana é um perfil de encastrar e destaca-se pela possibilidade de criar linhas de luz.
El perfil Indiana es un perfil de empotrar y destaca por la posibilidad de crear líneas ligeras.

ACESSÓRIOS DISPONÍVEIS | ACCESORIOS DISPONIBLES

Uniões de ligação | Uniones



228521U



228521UA



228521UT




228521UA120



Molas para perfil
Clip metálico


228522

DIFUSORES




DF4A

Difusor Aluminio
Difusor Alumínio




DF4P

Difusor Prismático
(Baixo UGR)



DF4SO | DF4SO.3

Difusor
Semi-Opalino
Difusor Semi-Opal



DF4O | DF4O.3

Difusor Opalino
Difusor Opal




DF4LM

Difusor de Lamelas
Difusor de Láminas

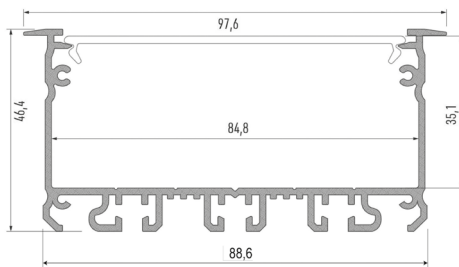
PERFIS ENCASTRE


PERFIL inLARGO



Potência máxima
Potencia máxima: 130,2W/mt
Aplicação | Aplicación:
Encastrar | Empotrar

Ref.	Cor Color
PFA2231	<input checked="" type="checkbox"/> Anodizado <input type="checkbox"/> Anodizado
PFA2232	<input type="checkbox"/> Lacado Branco <input type="checkbox"/> Laca Blanco
PFA2232.3	<input type="checkbox"/> Lacado Branco 3mt <input type="checkbox"/> Laca Blanco 3mt



	TP2231	<input checked="" type="checkbox"/> Topo AL Cinza <input type="checkbox"/> Tapa AL Gris
	TP2232	<input type="checkbox"/> Topo AL Branco <input type="checkbox"/> Tapa AL Blanco

Perfil de encastrar que pode suportar até 6 fitas de led em paralelo.

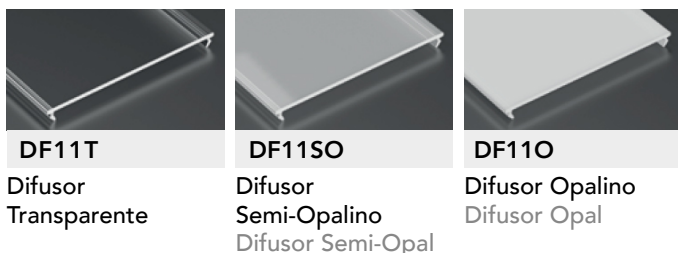
Perfil de empotrar que puede soportar hasta 6 tiras LED en paralelo.

ACESSÓRIOS DISPONÍVEIS | ACCESORIOS DISPONIBLES

Unões de ligação | Uniones



DIFUSORES



DF11T
Difusor
Transparente

DF11SO
Difusor
Semi-Opalino
Difusor Semi-Opal

DF11O
Difusor Opalino
Difusor Opal





PERFIS ENCASTRE CERÂMICA

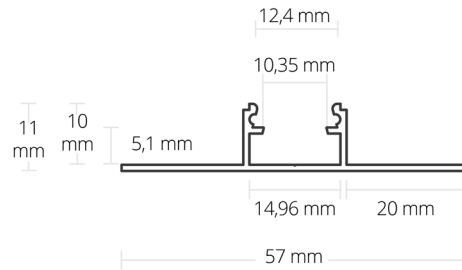
Perfiles Empotrar Ceramica

PERFIS ENCASTRE CERÂMICA

PERFIL ANSIÃES



Aplicação | Aplicación:
Encastre em Cerâmica
Empotrar en Ceramica



Ref.	Cor Color
PFG02032	Anodizado Anodizado


	TPG023001	Topo PL Cinza Tapa PL Gris
--	------------------	-------------------------------

	DFG00004	Difusor Semi-Opalino Difusor Semi-Opal
--	-----------------	---

	DFG00154	Difusor Opalino Difusor Opal
--	-----------------	---------------------------------


	DFG00070	Difusor Preto Difusor Negro
--	-----------------	--------------------------------

	DFG00065	Difusor Protetor 5mt Difusor Protector 5mt
--	-----------------	---



Difusor técnico de obra reutilizável para proteção do perfil durante a montagem.

Difusor de obra técnica reutilizable para la protección de perfiles durante el montaje.

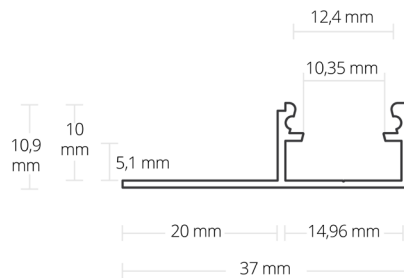


PERFIS ENCASTRE CERÂMICA

PERFIL CRATO




Aplicação | Aplicación:
Encastre em Cerâmica
Empotrar en Cerámica




Ref.	Cor Color
PFG02034	Anodizado Anodizado
TPG023003	Topo PL Cinza Tapa PL Gris

	DFG00004	Difusor Semi-Opalino Difusor Semi-Opal
	DFG00154	Difusor Opalino Difusor Opal
	DFG00070	Difusor Preto Difusor Negro
	DFG00065	Difusor Protetor 5mt Difusor Protector 5mt

Difusor técnico de obra reutilizável para proteção do perfil durante a montagem.
Difusor de obra técnica reutilizable para la protección de perfiles durante el montaje.



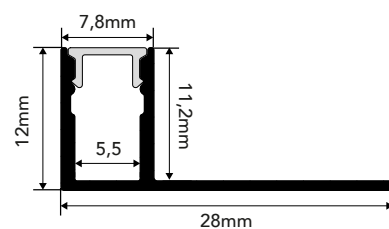
PERFIL ALCÁCER DO SAL



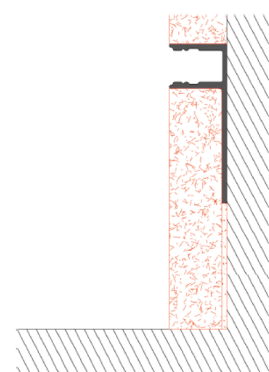
Aplicação | Aplicación:
Encastre em Cerâmica
Empotrar en Ceramica

Perfil de alumínio, embutido em cerâmica de 10 mm.

Perfil de aluminio con reborde, empotrado en cerámica de 10 mm.




APLICAÇÃO | APLICACIÓN



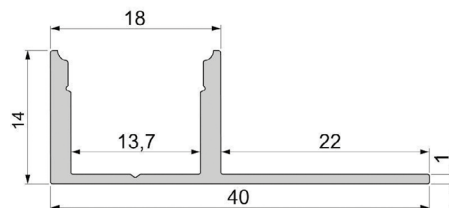
Modelo	Ref.	Cor Color
ALCÁCER DO SAL	PFA211271	Anodizado c/ Difusor Semi-Opalino Anodizado c/ Difusor Semi-Opalino

PERFIS ENCASTRE CERÂMICA

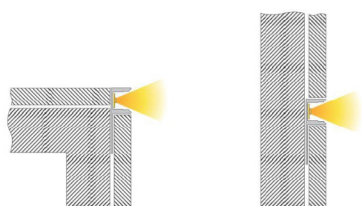
PERFIL MONSARAZ



Aplicação | Aplicación:
Encastre em Cerâmica
Empotrar en Cerámica



Ref.	Cor Color
PFD5361	Anodizado Anodizado



	DFD3023	Difusor Semi-Opalino Difusor Semi-Opal
	DFD3025	Difusor Opalino Difusor Opal
	DFD4023	Difusor Semi-Opalino Difusor Semi-Opal
	DFD4025	Difusor Opalino Difusor Opal

PERFIL MELGAÇO



Aplicação | Aplicación:
Encastre em Cerâmica
Empotrar en Ceramica



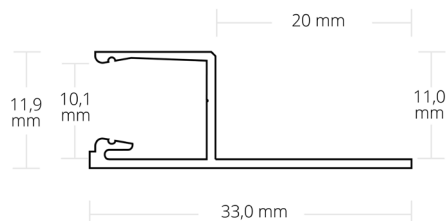
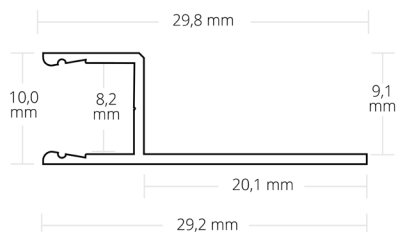
Aplicação | Aplicación:
Encastre em Cerâmica
Empotrar en Ceramica

Ref.	Cor Color
PFG23174	Anodizado Anodizado
PFG23322	Anodizado Branco Anodizado Blanco

Ref.	Cor Color
PFG23176	Anodizado Anodizado
PFG23320	Anodizado Branco Anodizado Blanco


	DFG00046	Difusor Semi-Opalino Difusor Semi-Opal
	DFG00074	Difusor Preto Difusor Negro

	DFG00046	Difusor Semi-Opalino Difusor Semi-Opal
	DFG00074	Difusor Preto Difusor Negro

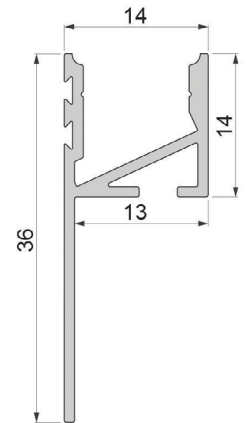


PERFIS ENCASTRE CERÂMICA

PERFIL MOURÃO


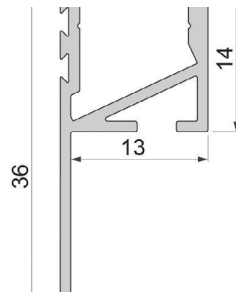


Aplicação | Aplicación:
 Encastre em Cerâmica
 Empotrar en Cerámica



Ref.	Cor Color
PFD5390	<input checked="" type="checkbox"/> Anodizado <input type="checkbox"/> Anodizado
PFD5394	<input type="checkbox"/> Branco Mate <input type="checkbox"/> Blanco Mate

	DFD3003 Difusor Semi-Opalino Difusor Semi-Opal
	DFD3005 Difusor Opalino Difusor Opal



PERFIS ENCASTRE CERÂMICA

PERFIL ALJEZUR



Aplicação | Aplicación:
Canto | Esquina

Ref.	Cor Color
PFD5352	Anodizado Anodizado

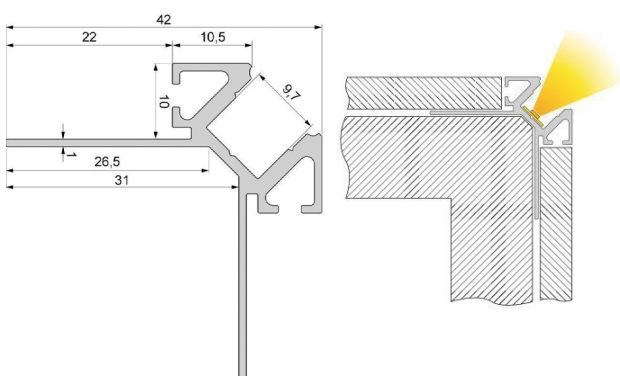
	TPD0511	Topo Cinza Tapa Gris
--	----------------	-------------------------

	TPD8231	Topo Cinza Tapa Gris
--	----------------	-------------------------


	DFD5505	Difusor Opalino Difusor Opal
--	----------------	---------------------------------

	DFD3003	Difusor Semi-Opalino Difusor Semi-Opal
--	----------------	---

	DFD3005	Difusor Opalino Difusor Opal
--	----------------	---------------------------------



PERFIL MIRANDELA



Aplicação | Aplicación:
Canto | Esquina

Ref.	Cor Color
PFG02036	Anodizado Anodizado

	TPG023005	Topo Cinza Tapa Gris
--	------------------	-------------------------

	DFG00004	Difusor Semi-Opalino Difusor Semi-Opal
--	-----------------	---


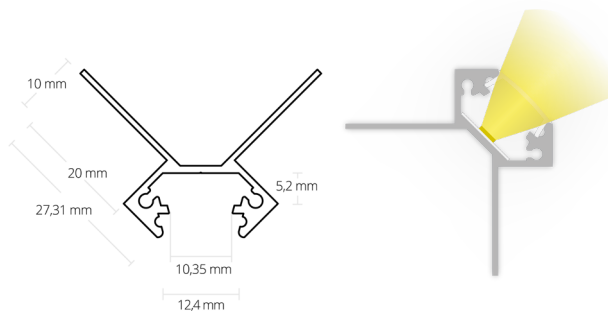
	DFG00154	Difusor Opalino Difusor Opal
--	-----------------	---------------------------------

	DFG00070	Difusor Preto Difusor Negro
--	-----------------	--------------------------------

	DFG00065	Difusor Protetor 5mt Difusor Protector 5mt
--	-----------------	---


Difusor técnico de obra reutilizável para proteção do perfil durante a montagem.

Difusor de obra técnica reutilizable para la protección de perfiles durante el montaje.



PERFIS ENCASTRE CERÂMICA

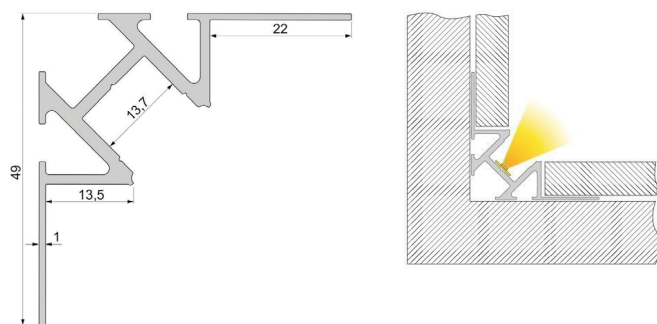
PERFIL MARVÃO



Aplicação | Aplicación:
Canto | Esquina

Ref.	Cor Color
PFD5371	Anodizado Anodizado

	DFD3023	Difusor Semi-Opalino Difusor Semi-Opal
	DFD3025	Difusor Opalino Difusor Opal




PERFIL POMBAL



Aplicação | Aplicación:
Canto | Esquina

Ref.	Cor Color
PFG02230	Anodizado Anodizado


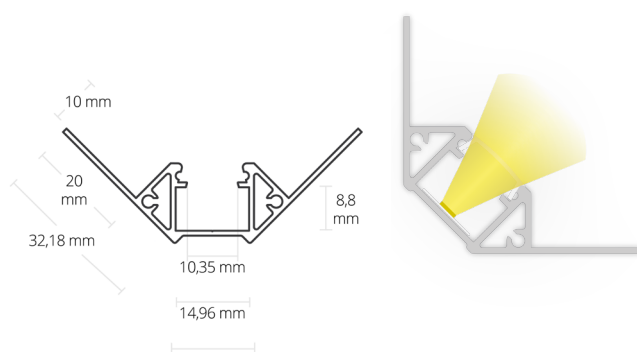
	TPG023007	Topo Cinza Tapa Gris
---	------------------	-------------------------


	DFG00004	Difusor Semi-Opalino Difusor Semi-Opal
	DFG00154	Difusor Opalino Difusor Opal
	DFG00070	Difusor Preto Difusor Negro

	DFG00065	Difusor Protetor 5mt Difusor Protector 5mt
---	-----------------	---

Difusor técnico de obra reutilizável para proteção do perfil durante a montagem.

Difusor de obra técnica reutilizable para la protección de perfiles durante el montaje.





Com os perfis de alumínio de encastre obtemos uma aplicação da luz à face da superfície aplicada com a vantagem de ocultar quase todo o alumínio que serve de apoio à aplicação da fita Led. Estes perfis dispõem de uma pequena aba para um melhor acabamento da superfície aplicada.

Con los perfiles de aluminio empotrados conseguimos una aplicación de luz a la cara de la superficie aplicada con la ventaja de ocultar casi todo el aluminio que soporta la aplicación de la tira LED. Estos perfiles tienen una pequeña solapa para un mejor acabado de la superficie aplicada.


ENCASTRE | EMPOTRAR

PERFIS DE BARRAMENTO

Perfiles de Barramiento

PERFIS DE BARRAMENTO

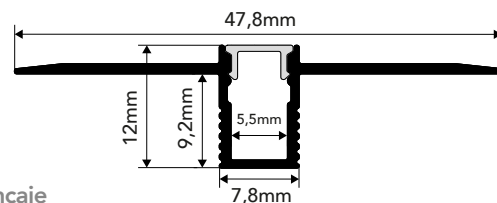
PERFIL VIDIGUEIRA



Aplicação | Aplicación:
Encastre | Empotrado

Perfil de alumínio superfino de encastre para gesso.

Perfil de aluminio superfino de encaje para yeso.




Modelo	Ref.	Cor Color
VIDIGUEIRA	PFA81221	Anodizado c/ Difusor Semi-Opalino Anodizado c/ Difusor Semi-Opalino

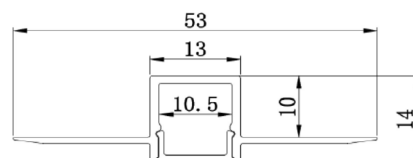
Ref.	Acessórios
TP81221	Topo Plástico Cinza Topo Plástico Gris



PERFIL LOULÉ



Aplicação | Aplicación:
Encastre | Empotrado




Modelo	Ref.	Cor Color
LOULÉ	PFA8821	Anodizado c/ Difusor Semi-Opalino Anodizado c/ Difusor Semi-Opalino

Ref.	Acessórios
TP8821	Topo Plástico Cinza Topo Plástico Gris



Modelo	Ref.	Cor Color
	PFA81431	Perfil Anodizado sem Difusor Perfil Anodizado sin Difusor
TORRE DE LOULÉ	DFSL8*	Difusor Opalino Silicone Difusor Opalino Silicona
	DF8SO*	Difusor Semi-Opalino Difusor Semi-Opalino

*Disponível em | Disponible en:



PERFIS DE BARRAMENTO

PERFIL ALENQUER

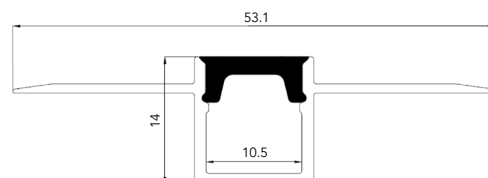


Aplicação | Aplicación:
Encastre | Empotrado

Perfil flexível, permite fazer curvatura up e side.

Perfil flexible, permite realizar curvaturas hacia arriba y hacia los lados.

Modelo	Ref.	Cor Color
ALENQUER	PFA18881	Anodizado c/ Difusor Semi-Opalino Anodizado c/ Difusor Semi-Opalino
TP8821	Topo Plástico Cinza Topo Plástico Gris	
DFSL8*	Difusor Opalino Silicone Difusor Opalino Silicon	



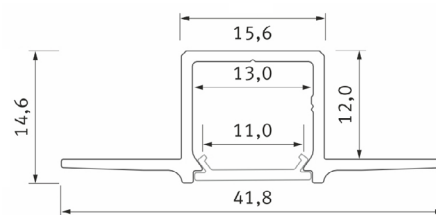
*Disponível em | Disponible en:



PERFIL GAUDI



Potência máxima 30,1W/mt
Aplicação: Gesso
Aplicación: Yeso



Ref.	Cor Color
PFA8781	Anodizado Anodizado
PFA8782	Lacado Branco Laca Blanco
PFA8787	Não Anodizado No Anodizado
PFA8788	Lacado Preto Laca Negro
PFA8781.3	Anodizado 3mt Anodizado 3mt
PFA8782.3	Lacado Branco 3mt Laca Blanco 3mt
PFA8787.3	Não Anodizado 3mt No Anodizado 3mt
PFA8788.3	Lacado Preto 3mt Laca Negro 3mt


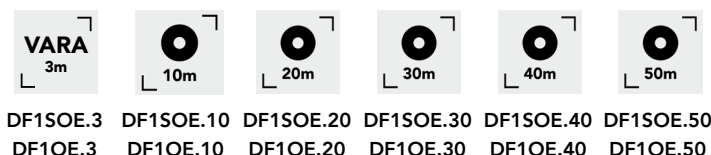
TPF8781	Topo PL Cinza Tapa PL Gris
TPF8782	Topo PL Branco Tapa PL Blanco
TPF8788	Topo PL Preto Tapa PL Negro

DIFUSORES

DF1LT DF1LT30	DF1T	DF1SOE*	DF1F	DF1OE*	DF1PT DF1PT.3
Difusor Lente 15° Difusor Lente 30°	Difusor Transparente	Difusor Semi-Opalino Difusor Semi-Opal	Difusor Fosco Difusor Mate	Difusor Opalino Difusor Opal	Difusor Preto Difusor Negro




*Disponível em:
*Disponible en:



DF1OB
Difusor de Obra
Difusor de construcción

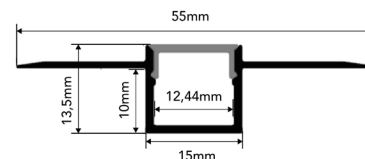
PERFIS DE BARRAMENTO

PERFIL ALVOR



Aplicação | Aplicación:
Encastre | Empotrado

Solução de perfil para instalação em gesso
Solución de perfil para instalación en yeso



Modelo	Ref.	Cor Color
ALVOR	PFA81021	Anodizado c/ Difusor Semi-Opalino Anodizado c/ Difusor Semi-Opalino

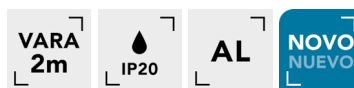

Modelo	Ref.	Cor Color
	PFA81291	Perfil Anodizado sem Difusor Perfil Anodizado sin Difusor
TORRE DE ALVOR	DF17SO*	Difusor Semi-Opalino Difusor Semi-Opalino
	DFSL17*	Difusor Silicone Difusor Silicona

Ref.	Acessórios
TP81021	Topo Plástico Cinza Topo Plástico Gris
TPF81021	Topo Plástico c/ Furo Cinza Topo Plástico c/ Orificio Gris

*Disponível em | Disponible en:

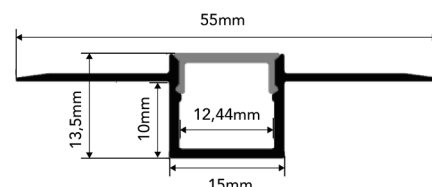
VARA 2m	10m	50m
DF17SO DFSL17	DF17SO.10 DFSL17.10	DF17SO.50 DFSL17.50

PERFIL CAMPO MAIOR



Aplicação | Aplicación:
Encastre Flexível | Empotrado Flexible

Projetado para fitas led flexíveis com largura máxima de 12 mm. | Diseñado para tiras led flexibles con un ancho máximo de 12 mm.



Modelo	Ref.	Cor Color
CAMPO MAIOR	PFA181251	Anodizado c/ Difusor Semi-Opalino Anodizado c/ Difusor Semi-Opalino

Modelo	Ref.	Cor Color
	PFA181441	Perfil Anodizado sem Difusor Perfil Anodizado sin Difusor
TORRE DE CAMPO MAIOR	DF17SO*	Difusor Semi-Opalino Difusor Semi-Opalino
	DFSL17*	Difusor Silicone Difusor Silicona


Ref.	Acessórios
TP81021	Topo Plástico Cinza Topo Plástico Gris
TPF81021	Topo Plástico c/ Furo Cinza Topo Plástico c/ Orificio Gris

*Disponível em | Disponible en:

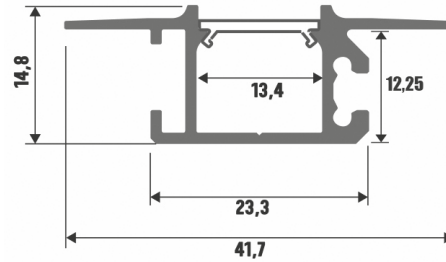
VARA 2m	10m	50m
DF17SO DFSL17	DF17SO.10 DFSL17.10	DF17SO.50 DFSL17.50

PERFIS DE BARRAMENTO

PERFIL MONO



Potência máxima
Potencia máxima: 34W/mt
Aplicação | Aplicación:
Gesso | Yeso



Ref.	Cor Color
PFA8441	Anodizado Anodizado
PFA8442	Lacado Branco Laca Blanco

Ref.	Cor Color
TP8441D	Topo AL Cinza Dir. Tapa AL Gris Derecha
TP8441E	Topo AL Cinza Esq. Tapa AL Gris Izquierda

Perfil com a mesma medida de altura da placa de gesso cartonado. Para aplicação de tira de fita LED.

Perfil con la misma medida de altura que la placa de yeso. Para la aplicación de tira de LED.


TP8442D	Topo AL Branco Dir. Tapa AL Blanco Derecha
TP8442E	Topo AL Branco Esq. Tapa AL Blanco Izquierda

ACESSÓRIOS DISPONÍVEIS
| **ACCESORIOS DISPONIBLES**

Uniões de ligação | Uniones



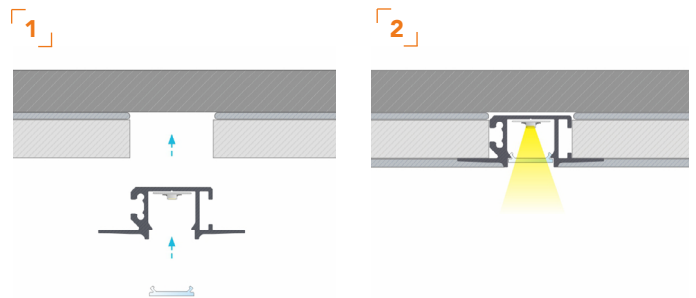
228521U



228521UA



228521UT




DIFUSORES




DF1LT | DF1LT30

Difusor Lente 15°
Difusor Lente 30°




DF1T

Difusor
Transparente




DF1SOE*

Difusor
Semi-Opalino
Difusor Semi-Opal




DF1OB

Difusor de Obra
Difusor de
construcción




DF1F

Difusor Fosco
Difusor Mate



DF1OE*

Difusor Opalino
Difusor Opal



DF1PT | DF1PT.3

Difusor Preto
Difusor Negro




*Disponível em:
*Disponible en:



DF1SOE.3 DF1SOE.10 DF1SOE.20 DF1SOE.30 DF1SOE.40 DF1SOE.50
DF1OE.3 DF1OE.10 DF1OE.20 DF1OE.30 DF1OE.40 DF1OE.50

PERFIS DE BARRAMENTO


PERFIL HIRO



VARA 3m	VARA 2m
AL	CORTE 27,2mm

Potência máxima 43,7W/mt
Aplicação: Encastrar / Gesso
Aplicación: Empotrar / Yeso

PERFIL LAGOINHA




VARA 3m	VARA 2m	AL	CORTE 34,8mm
------------	------------	----	-----------------

Potência máxima 47,6W/mt
Aplicação: Encastrar / Gesso
Aplicación: Empotrar / Yeso

Ref.	Cor Color
PFA8771	Anodizado Anodizado
PFA8772	Lacado Branco Laca Blanco
PFA8777	Não Anodizado No Anodizado
PFA8778	Lacado Preto Laca Negro
PFA8771.3	Anodizado 3mt Anodizado 3mt
PFA8772.3	Lacado Branco 3mt Laca Blanco 3mt
PFA8777.3	Não Anodizado 3mt No Anodizado 3mt
PFA8778.3	Lacado Preto 3m Laca Negro 3m

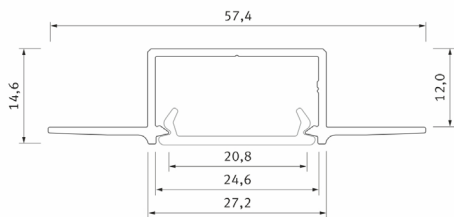
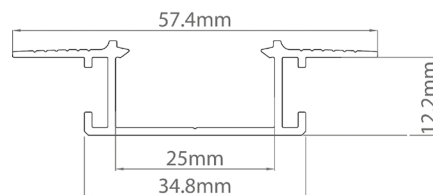
Ref.	Cor Color
PFA8451	Não Anodizado No Anodizado
PFA8451.3	Não Anodizado 3mt No Anodizado 3mt
TP8451	Topo AL Cinza Tapa AL Gris



Difusor à face do perfil
Difusor facial del perfil

* Possibilidade de fornecimento em 4 e 6 metros.
* Posibilidad de suministro en 4 y 6 metros.

	TPF8771	Topo PL Cinza Tapa PL Gris
	TPF8772	Topo PL Branco Tapa PL Blanco
	TPF8778	Topo PL Preto Tapa PL Negro



**ACESSÓRIOS DISPONÍVEIS
ACCESORIOS DISPONIBLES**

Unões de ligação | Uniones

228521U	228521UA	228521UT	228521UA120

DIFUSORES

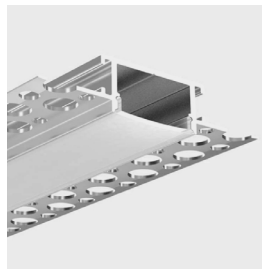
DF3T	DF3SOE*	DF3OE*	DF3PT	DF3PTE*	DF3OB
Difusor Transparente	Difusor Semi-Opalino Difusor Semi-Opal	Difusor Opalino Difusor Opal	Difusor Preto Difusor Negro	Preto Mate Negro mate	Difusor de Obra Difusor de construcción

*Disponível em: *Disponible en:

DF3PTE	DF3SOE.3 DF3OE.3	DF3SOE.10 DF3OE.10	DF3SOE.20 DF3OE.20	DF3SOE.30 DF3OE.30	DF3SOE.40 DF3OE.40	DF3SOE.50 DF3OE.50 DF3PTE.50

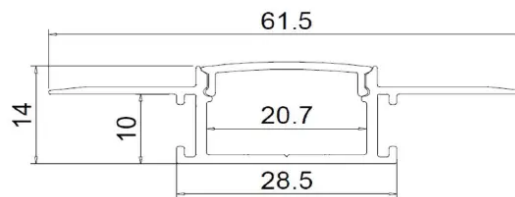
PERFIS DE BARRAMENTO

PERFIL ALCANEDE



Aplicação | Aplicación:
Encastre | Empotrado

Solução de perfil para instalação em gesso
Solución de perfil para instalación en yeso



Modelo	Ref.	Cor Color
ALCANEDE	PFA8811	Anodizado c/ Difusor Semi-Opalino Anodizado c/ Difusor Semi-Opalino
	PFA8818	Anodizado c/ Difusor Preto Anodizado c/ Difusor Negro

Modelo	Ref.	Cor Color
TORRE DE ALCANEDE	PFA8941	Perfil Anodizado sem Difusor Perfil Anodizado sin Difusor
	DF9SO*	Difusor Semi-Opalino Difusor Semi-Opalino
	DF9PT*	Difusor Preto Difusor Negro
	DFSL9*	Difusor Opalino Silicone Difusor Opalino Silicona

* Perfil com possibilidade de fazer ângulos.
* Perfil con posibilidad de hacer ángulos.

	Ref.	Acessórios
	TP8811	Topo Plástico Cinza Topo Plástico Gris
	PFA8811.H90	Ângulo 90° na Horizontal Ángulo de 90° en Horizontal
	PFA8811.VI90	Ângulo 90° na Vertical Interior Ángulo de 90° en la Vertical Interior
	PFA8811.VE90	Ângulo 90° na Vertical Exterior Ángulo de 90° en Vertical Exterior



*Disponível em | Disponible en:



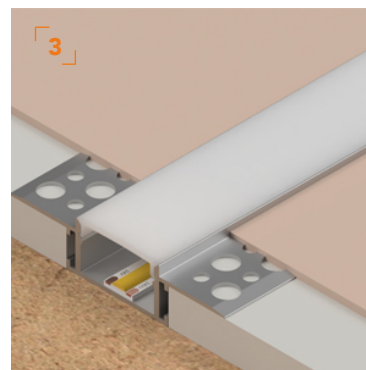


DF9SO
DF9PT
DFSL9



DF9SO.10
DF9PT.10
DFSL9.10





DF9SO.50
DF9PT.50
DFSL9.50

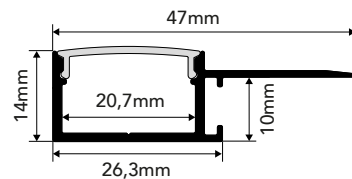


PERFIS DE BARRAMENTO

PERFIL PENAFIEL



Aplicação | Aplicación:
Encastre | Empotrado



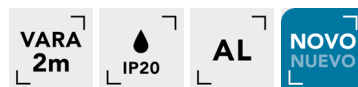

Modelo	Ref.	Cor Color
PENAFIEL	PFA81201	Anodizado c/ Difusor Semi-Opalino Anodizado c/ Difusor Semi-Opalino
	PFA81371	Perfil Anodizado s/ Difusor Perfil Anodizado s/ Difusor
	PFA81372	Perfil Branco s/ Difusor Perfil Blanco s/ Difusor
TORRE DE PENAFIEL	DF9SO*	Difusor Semi-Opalino Difusor Semi-Opalino
	DF9PT*	Difusor Preto Difusor Negro
	DFSL9*	Difusor Opalino Silicone Difusor Opalino Silicona

Ref.	Acessório
TP8811	Topo Plástico Cinza Topo Plástico Gris
PFA81201.H90	Ângulo 90° Horizontal Ângulo de 90° Horizontal
PFA81201.VI90	Ângulo 90° Vertical Interior Ângulo de 90° Vertical Interior
PFA81201.VE90	Ângulo 90° Vertical Exterior Ângulo de 90° Vertical Exterior

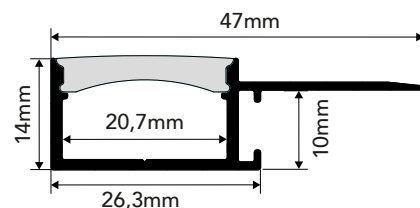
*Disponível em | Disponible en:

VARA 2m	10m	50m
DF9SO	DF9SO.10	DF9SO.50
DF9PT	DF9PT.10	DF9PT.50
DFSL9	DFSL9.10	DFSL9.50

PERFIL PORTALEGRE



Aplicação | Aplicación:
Encastre | Empotrado



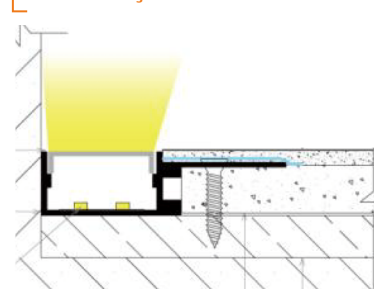
Modelo	Ref.	Descrição
PORTALEGRE	PFA181181	Anodizado c/ Difusor Semi-Opalino Anodizado c/ Difusor Semi-Opalino
	PFA181182	Perfil Branco c/ Difusor Perfil Blanco s/ Difusor
	PFA181361	Perfil Anodizado s/ Difusor Perfil Anodizado s/ Difusor
TORRE DE PORTALEGRE	PFA181362	Perfil Branco s/ Difusor Perfil Blanco s/ Difusor
	DFSL9*	Difusor Opalino Silicone Difusor Opalino Silicona

Ref.	Acessório
TP8811	Topo Plástico Cinza Topo Plástico Gris

*Disponível em | Disponible en:


VARA 2m	10m	50m
DFSL9	DFSL9.10	DFSL9.50

APLICAÇÃO | APLICACIÓN



PERFIS DE BARRAMENTO

PERFIL MONTALEGRE



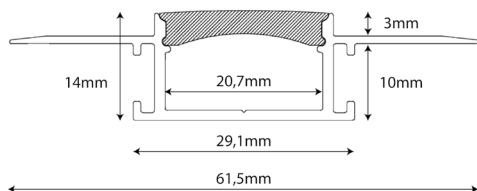


VARA 2m AL CORTE 29,1mm

Aplicação | Aplicación:
Gesso | Yeso

Perfil fornecido com difusor semi-opalino.
Perfil suministrado con difusor semiopalino.

_Permite a criação de luminárias curvas
_Permite la creación de luminarias curvas



Ref.	Cor Color
PFA18797	Anodizado c/ Difusor Semi-Opalino Anodizado c/ Difusor Semi-Opalino

Ref.	Acessórios
TP18797	Topo Plástico Cinza Topo Plástico Gris


Modelo	Ref.	Cor Color
TORRE DE MONTALEGRE	PFA81281	Perfil Anodizado sem Difusor Perfil Anodizado sin Difusor
	DFSL9*	Difusor Opalino Silicone Difusor Opalino Silicona

*Disponível em | Disponible en:

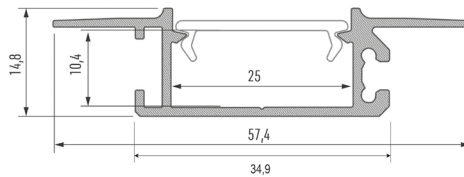
VARA 2m	10m	50m
DFSL9	DFSL9.10	DFSL9.50

PERFIS DE BARRAMENTO

PERFIL ZATI



Potência máxima
Potencia máxima: 47,6W/mt
Aplicação | Aplicación:
Encastrar / Gesso
Empotrar / Yeso



Difusor recolhido
Difusor empotrado

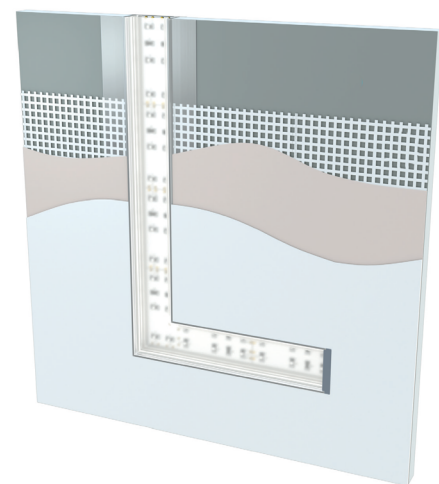
Ref.	Cor Color
PFA8201	<input checked="" type="checkbox"/> Anodizado <input type="checkbox"/> Anodizado
PFA8202	<input type="checkbox"/> Lacado Branco <input type="checkbox"/> Laca Blanco



Ref.	Cor Color
TPD201	<input checked="" type="checkbox"/> Topo AL Cinza Dir. <input type="checkbox"/> Tapa AL Gris Dcho.
TPE201	<input checked="" type="checkbox"/> Topo AL Cinza Esq. <input type="checkbox"/> Tapa AL Gris Izq.
TPD202	<input type="checkbox"/> Topo AL Branco Dir. <input type="checkbox"/> Tapa AL Blanco Dcho.
TPE202	<input type="checkbox"/> Topo AL Branco Esq. <input type="checkbox"/> Tapa AL Blanco Izq.

Perfil de encastre com uma altura igual à de uma placa de gesso. Após a aplicação do perfil, como as abas de remate são barradas, deixam de estar visíveis. Ideal para ser aplicado entre placas de gesso.

Perfil empotrado de altura igual a la de una placa de yeso. Después de la aplicación del perfil, como las solapas de acabado están enrejadas, ya no son visibles. Ideal para aplicar entre placas de yeso.




ACESSÓRIOS DISPONÍVEIS | ACCESORIOS DISPONIBLES

Unões de ligação | Uniones



228521U



228521UA




228521UT




228521UA120


DIFUSORES



DF3T
Difusor
Transparente




DF3SOE*
Difusor
Semi-Opalino
Difusor Semi-Opal



DF3OE*
Difusor Opalino
Difusor Opal



**DF3PT
DF3PT.3 3MT**
Difusor Preto
Difusor Negro



DF3PTE*
Preto Mate
Negro mate



DF3OB
Difusor de Obra
Difusor de construcción



*Disponível em:
*Disponible en:



DF3PTE



DF3SOE.3
DF3OE.3



DF3SOE.10
DF3OE.10
DF3PTE.10



DF3SOE.20
DF3OE.20



DF3SOE.30
DF3OE.30



DF3SOE.40
DF3OE.40



DF3SOE.50
DF3OE.50
DF3PTE.50

PERFIS DE BARRAMENTO

PERFIL LAMEGO




VARA 2m AL


Aplicação | Aplicación:
Encastre Barramento de canto
Empotrar Barramiento de esquina


Ref.	Cor Color
PFG02045	Anodizado Anodizado

	TPG023017	Topo Cinza Tapa Gris
---	-----------	-------------------------

	DFG00004	Difusor Semi-Opalino Difusor Semi-Opal
---	----------	---

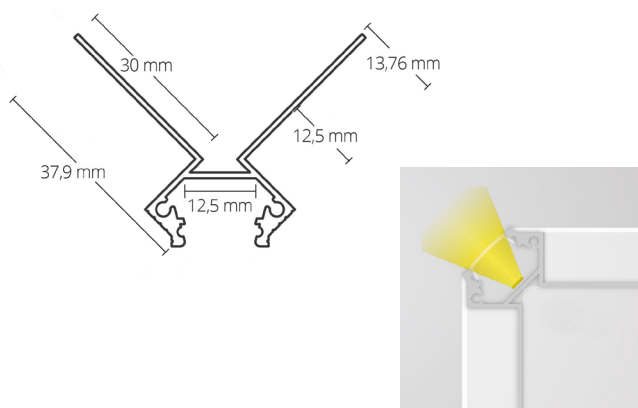
	DFG00154	Difusor Opalino Difusor Opal
---	----------	---------------------------------

	DFG00070	Difusor Preto Difusor Negro
--	----------	--------------------------------

	DFG00065	Difusor Protetor 5mt Difusor Protector 5mt
---	----------	---

Difusor técnico de obra reutilizável para proteção do perfil durante a montagem.

Difusor de obra técnica reutilizable para la protección de perfiles durante el montaje.



PERFIL PALMELA





VARA 2m AL


Aplicação | Aplicación:
Encastre Barramento
Empotrar Barramiento


Ref.	Cor Color
PFG02042	Anodizado Anodizado

	TPG23011	Topo Cinza Tapa Gris
---	----------	-------------------------

	DFG00004	Difusor Semi-Opalino Difusor Semi-Opal
---	----------	---

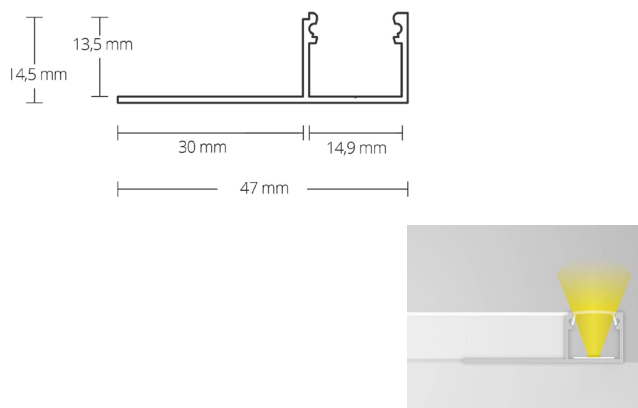
	DFG00154	Difusor Opalino Difusor Opal
---	----------	---------------------------------

	DFG00070	Difusor Preto Difusor Negro
--	----------	--------------------------------

	DFG00065	Difusor Protetor 5mt Difusor Protector 5mt
---	----------	---

Difusor técnico de obra reutilizável para proteção do perfil durante a montagem.

Difusor de obra técnica reutilizable para la protección de perfiles durante el montaje.



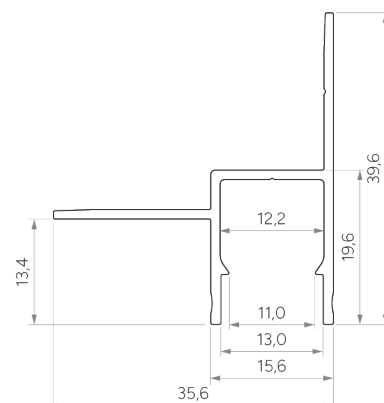
PERFIS DE BARRAMENTO

PERFIL BRUNO



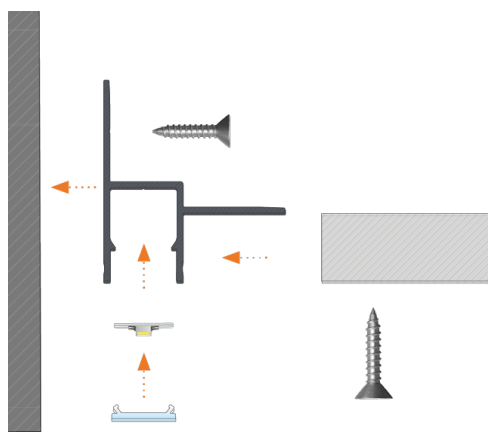
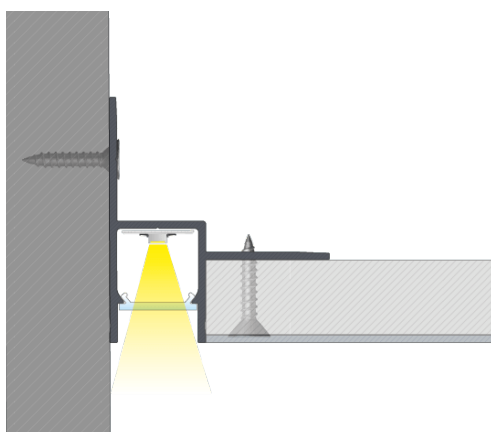
VARA 2m
IP20
AL
NOVO NUEVO

Aplicação | Aplicación:
Encastre | Empotrado



Ref.	Cor Color
PFA19977	Não Anodizado No Anodizado
PFA19972	Lacado Branco Laca Blanco

Ref.	Cor Color
TPF19971	Topo PL Cinza Tapa PL Gris
TPF19972	Topo PL Branco Tapa PL Blanco



DIFUSORES

DF1LT DF1LT30	DF1T	DF1SOE*	DF1F	DF1OE*	DF1PT DF1PT.3
Difusor Lente 15° Difusor Lente 30°	Difusor Transparente	Difusor Semi-Opalino Difusor Semi-Opal	Difusor Fosco Difusor Mate	Difusor Opalino Difusor Opal	Difusor Preto Difusor Negro



*Disponível em:
*Disponible en:

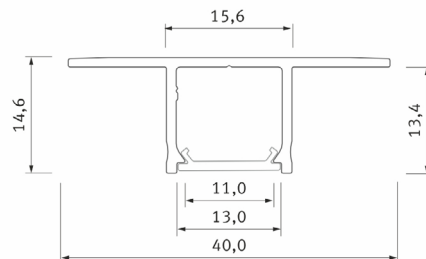
VARA 3m	10m	20m	30m	40m	50m
DF1SOE.3 DF1OE.3	DF1SOE.10 DF1OE.10	DF1SOE.20 DF1OE.20	DF1SOE.30 DF1OE.30	DF1SOE.40 DF1OE.40	DF1SOE.50 DF1OE.50

PERFIS DE BARRAMENTO

PERFIL FALCO




Potência máxima 32W/mt
 Aplicação: Gesso
 Aplicación: Yeso



Ref.	Cor Color
PFA8731	Anodizado Anodizado
PFA8732	Lacado Branco Laca Blanco
PFA8737	Não Anodizado No Anodizado
PFA8738	Lacado Preto Laca Negro
PFA8731.3	Anodizado 3mt Anodizado 3mt
PFA8732.3	Lacado Branco 3mt Laca Blanco 3mt
PFA8737.3	Não Anodizado 3mt No Anodizado 3mt
PFA8738.3	Lacado Preto 3m Laca Negro 3m

	TP8731	Topo PL Cinza Tapa PL Gris
	TP8732	Topo PL Branco Tapa PL Blanco
	TP8738	Topo PL Preto Tapa PL Negro




ACESSÓRIOS DISPONÍVEIS | ACCESORIOS DISPONIBLES

Unões de ligação | Uniones



228521U




228521UA



228521UT



228521UA120



DF10B


Difusor de Obra
 Difusor de construcción

DIFUSORES




DF1LT | DF1LT30

Difusor Lente 15°
 Difusor Lente 30°




DF1T

Difusor
 Transparente




DF1SOE*

Difusor
 Semi-Opalino
 Difusor Semi-Opal




DF1F

Difusor Fosco
 Difusor Mate



DF1OE*

Difusor Opalino
 Difusor Opal



DF1PT | DF1PT.3

Difusor Preto
 Difusor Negro



*Disponível em:
 *Disponible en:



DF1SOE.3
 DF1OE.3



DF1SOE.10
 DF1OE.10



DF1SOE.20
 DF1OE.20



DF1SOE.30
 DF1OE.30




DF1SOE.40
 DF1OE.40



DF1SOE.50
 DF1OE.50

PERFIS DE BARRAMENTO

PERFIL TOMAR

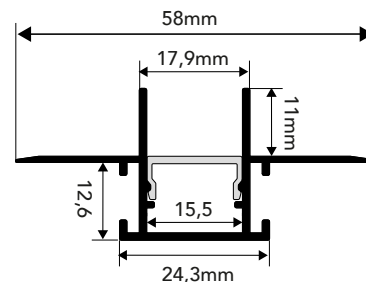


VARA 2m IP20 AL NOVO NUEVO

Aplicação | Aplicación:
Encastre | Empotrado


Perfil de alumínio para encastrar, concebido para fitas led com 15 mm de largura.

Perfil led empotrable, diseñado para tiras led de 15 mm de ancho.



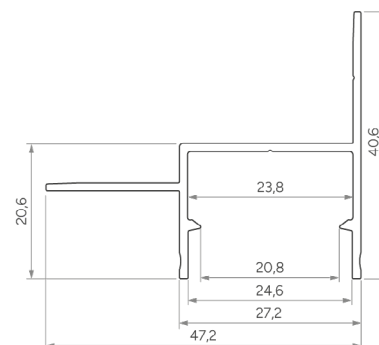
Modelo	Ref.	Descrição	Ref.	Acessórios
TOMAR	PFA81191	Anodizado c/ Difusor Semi-Opalino Anodizado c/ Difusor Semi-Opalino	TP81192	Topo Plástico Cinza Topo Plástico Gris
	PFA81192	Branco c/ Difusor Semi-Opalino Blanco c/ Difusor Semi-Opalino		

PERFIL MOTTA



VARA 2m IP20 AL NOVO NUEVO

Aplicação | Aplicación:
Encastre | Empotrado



Ref.	Cor Color	Ref.	Cor Color
PFA19987	■ Não Anodizado No Anodizado	TPF19981	■ Topo PL Cinza Tapa PL Gris
PFA19982	□ Lacado Branco Laca Blanco	TPF19982	□ Topo PL Branco Tapa PL Blanco
		TPF19987	■ Topo Lacado Cinza Tapa Lacado Gris

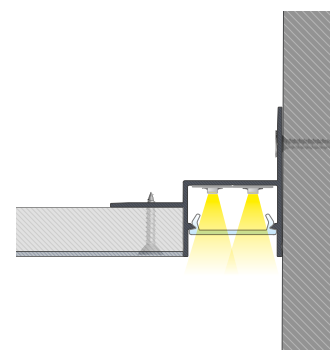
DIFUSORES

DF3T Difusor Transparente	DF3SOE* Difusor Semi-Opalino Difusor Semi-Opal	DF3OE* Difusor Opalino Difusor Opal	DF3PT DF3PT.3 3MT Difusor Preto Difusor Negro

*Disponível em: *Disponible en:

DF3SOE.3 DF3OE.3	DF3SOE.10 DF3OE.10	DF3SOE.20 DF3OE.20	DF3SOE.30 DF3OE.30	DF3SOE.40 DF3OE.40	DF3SOE.50 DF3OE.50

APLICAÇÃO | APLICACIÓN

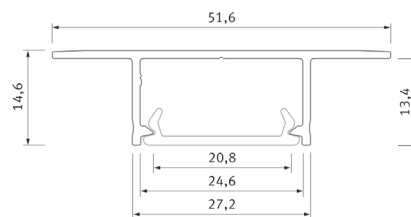


PERFIS DE BARRAMENTO

PERFIL PLATO

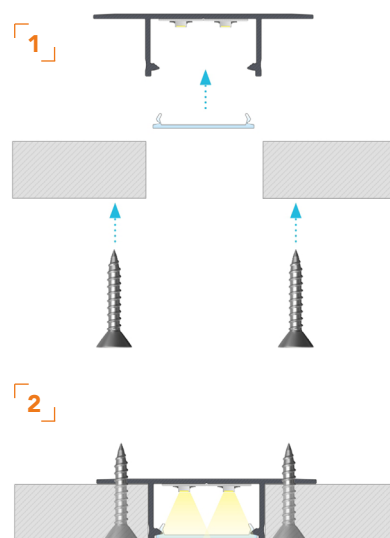


Potência máxima 45W/mt
Aplicação: Encastrar / Gesso
Aplicación: Empotrar / Yeso



Ref.	Cor Color
PFA8761	Anodizado Anodizado
PFA8762	Lacado Branco Laca Blanco
PFA8767	Não Anodizado No Anodizado
PFA8768	Lacado Preto Laca Negro
PFA8761.3	Anodizado 3mt Anodizado 3mt
PFA8762.3	Lacado Branco 3mt Laca Blanco 3mt
PFA8767.3	Não Anodizado 3mt No Anodizado 3mt
PFA8768.3	Lacado Preto 3m Laca Negro 3m

	TP8761	Topo PL Cinza Tapa PL Gris
	TP8762	Topo PL Branco Tapa PL Blanco
	TP8768	Topo PL Preto Tapa PL Negro



DIFUSORES

DF3T Difusor Transparente	DF3SOE* Difusor Semi-Opalino Difusor Semi-Opal	DF3OE* Difusor Opalino Difusor Opal	DF3PT DF3PT.3 3MT Difusor Preto Difusor Negro	DF3PTE* Preto Mate Negro mate	DF3OB Difusor de Obra Difusor de construcción




*Disponível em:
*Disponible en:

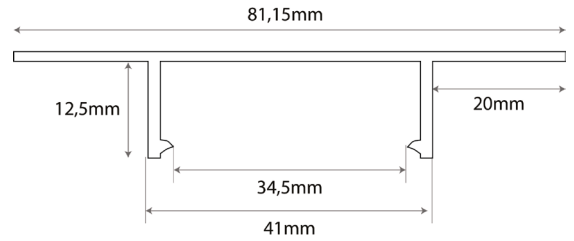
DF3PTE	DF3SOE.3 DF3OE.3	DF3SOE.10 DF3OE.10 DF3PTE.10	DF3SOE.20 DF3OE.20	DF3SOE.30 DF3OE.30	DF3SOE.40 DF3OE.40	DF3SOE.50 DF3OE.50 DF3PTE.50

PERFIS DE BARRAMENTO

PERFIL SAFARUJO




VARA 3m	VARA 2m	AL	Aplicação / Aplicación: Encastrar / Gesso Empotrar / Yeso
Ref.	Cor Color		
PFA8667	■	Não Anodizado No Anodizado	
PFA8667.3	■	Não Anodizado 3mt No Anodizado 3mt	




* Possibilidade de fornecimento em 4 e 6 metros.
* Posibilidad de suministro en 4 y 6 metros.


DIFUSORES | DIFUSORES



DF4P
Difusor Prismático
(Baixo UGR)




DF4SO | DF4SO.3
Difusor Semi-Opalino
Difusor Semi-Opal



DF4O | DF4O.3
Difusor Opalino
Difusor Opal




Aplicação em obra
Aplicación en la construcción

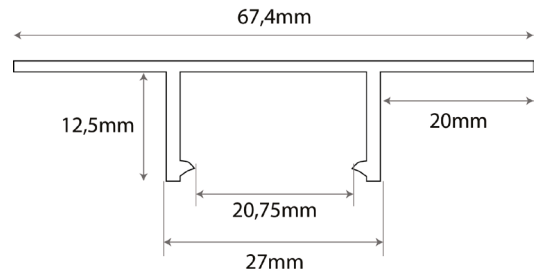


Acabamento Final
Toque Final

PERFIL MOGOS




VARA 3m	VARA 2m	AL	Aplicação / Aplicación: Encastrar / Gesso Empotrar / Yeso
Ref.	Cor Color		
PFA8657	■	Não Anodizado No Anodizado	
PFA8657.3	■	Não Anodizado 3mt No Anodizado 3mt	




* Possibilidade de fornecimento em 4 e 6 metros.
* Posibilidad de suministro en 4 y 6 metros.


DIFUSORES



DF3T
Difusor Transparente




DF3SOE*
Difusor Semi-Opalino
Difusor Semi-Opal



DF3OE*
Difusor Opalino
Difusor Opal



DF3PT | DF3PT.3 3MT
Difusor Preto
Difusor Negro



DF3PTE*
Preto Mate
Negro mate



DF3OB
Difusor de Obra
Difusor de construcción



*Disponível em:
*Disponible en:

VARA 2m	VARA 3m	10m	20m	30m	40m	50m
DF3PTE	DF3SOE.3 DF3OE.3	DF3SOE.10 DF3OE.10 DF3PTE.10	DF3SOE.20 DF3OE.20	DF3SOE.30 DF3OE.30	DF3SOE.40 DF3OE.40	DF3SOE.50 DF3OE.50 DF3PTE.50

Perfil de alumínio para embutir em teto de gesso cartonado. A aplicação deste perfil é realizada com abas por cima da placa de gesso de forma a ficar sem elementos de alumínio visíveis à vista.

Perfil de aluminio para empotrar en techo de pladur. La aplicación de este perfil se realiza con solapas sobre la placa de yeso para que no queden elementos de aluminio a la vista.



Aplicação em obra
Aplicación en la construcción




Acabamento Final
Toque Final



PERFIS DE BARRAMENTO

PERFIL SUBLI

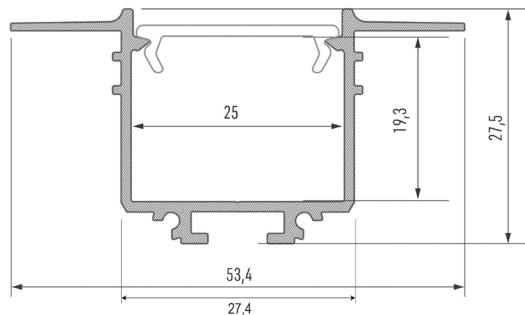


VARA
2m


AL

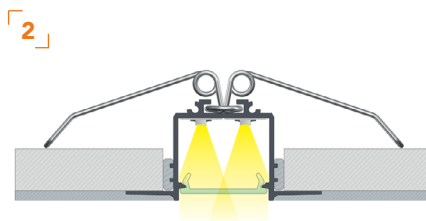
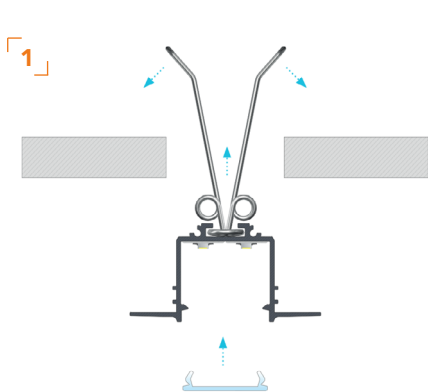
CORTE
27,4mm

Potência máxima
Potencia máxima: 46,2W/mt
Aplicação | Aplicación:
Encastrar / Gesso | Empotrar / Yeso



Ref.	Cor Color
PFA8241	Anodizado Anodizado
PFA8242	Lacado Branco Laca Blanco

	TP8241	■ Topo AL Cinza Tapa AL Gris
	TP8242	□ Topo AL Branco Tapa AL Blanco










ACESSÓRIOS DISPONÍVEIS | ACCESORIOS DISPONIBLES








Unões de ligação | Uniones

				
228521U	228521UA	228521UT	228521UA120	Molas para perfil Clip metálico 228522

DIFUSORES

					
DF3T Difusor Transparente	DF3SOE* Difusor Semi-Opalino Difusor Semi-Opal	DF3OE* Difusor Opalino Difusor Opal	DF3PT DF3PT.3 3MT Difusor Preto Difusor Negro	DF3PTE* Preto Mate Negro mate	DF3OB Difusor de Obra Difusor de construcción

 *Disponível em:
*Disponible en:

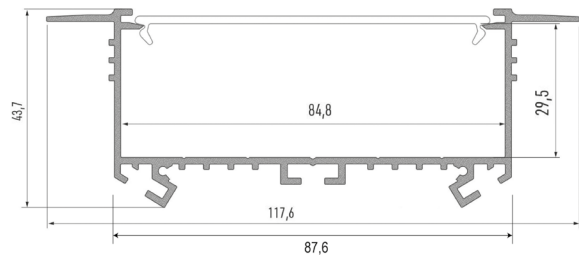
						
DF3PTE	DF3SOE.3 DF3OE.3	DF3SOE.10 DF3OE.10 DF3PTE.10	DF3SOE.20 DF3OE.20	DF3SOE.30 DF3OE.30	DF3SOE.40 DF3OE.40	DF3SOE.50 DF3OE.50 DF3PTE.50

PERFIS DE BARRAMENTO


PERFIL SORGA



Potência máxima
Potencia máxima: 105W/mt
Aplicação | Aplicación:
Encastrar / Gesso
Empotrar / Yeso



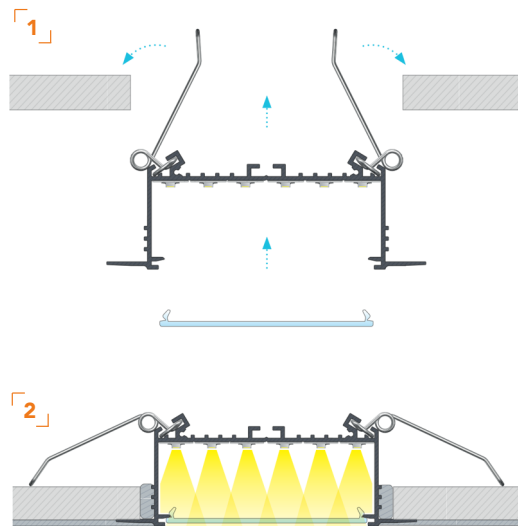

Ref.	Cor Color
PFA8251	Anodizado Anodizado
PFA8252	Lacado Branco Laca Blanco

	TP8251	Topo AL Cinza Tapa AL Gris
	TP8252	Topo AL Branco Tapa AL Blanco

O perfil Sorga é um perfil de encastrar capaz de suportar até 6 fitas de led de 12 mm.


Após a aplicação, o perfil fica sem as abas de remate à vista, visto estas serem barradas.

El perfil Sorga es un perfil de empotrar capaz de soportar hasta 6 tiras LED de 12 mm. Después de la aplicación, el perfil no tiene a la vista las solapas de acabado, ya que están enrejadas.




ACESSÓRIOS DISPONÍVEIS | ACCESORIOS DISPONIBLES

Unões de ligação | Uniones



228521U



228521UA



228521UT




228521UA120



Molas para perfil
Clip metálico


228522

DIFUSORES



DF11T

Difusor
Transparente




DF11SO

Difusor
Semi-Opalino
Difusor Semi-Opal



DF11O

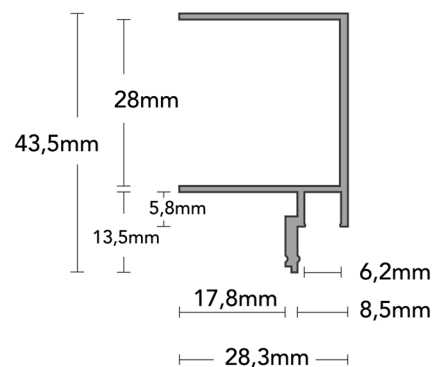
Difusor Opalino
Difusor Opal




PERFIL MÉRTOLA



Aplicação | Aplicación:
Encastre Barramento
Empotrar Barramiento



Ref.	Cor Color
PFG02050	Anodizado Anodizado
PFG02056	Anodizado Preto Anodizado Negro

	DFG00106	Difusor Semi-Opalino Difusor Semi-Opal
---	-----------------	---



PERFIS DE BARRAMENTO

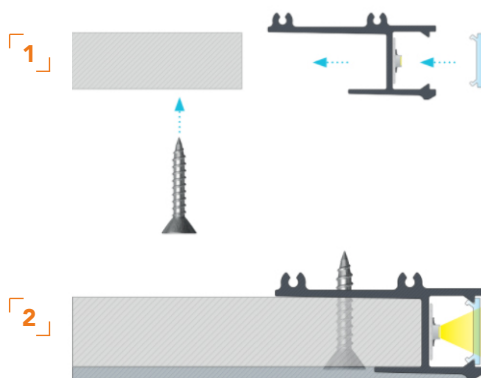
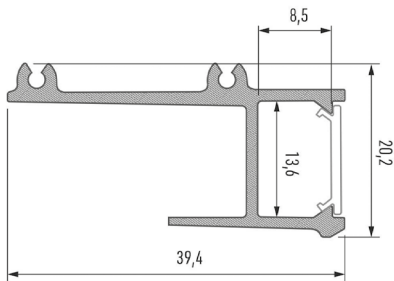
PERFIL APA 12



VARA 2m AL

Potência máxima
Potencia máxima: 43,4W/mt
Aplicação | Aplicación:
Gesso | Yeso

Ref.	Cor Color
PFA841	Anodizado Anodizado
PFA842	Lacado Branco Laca Blanco



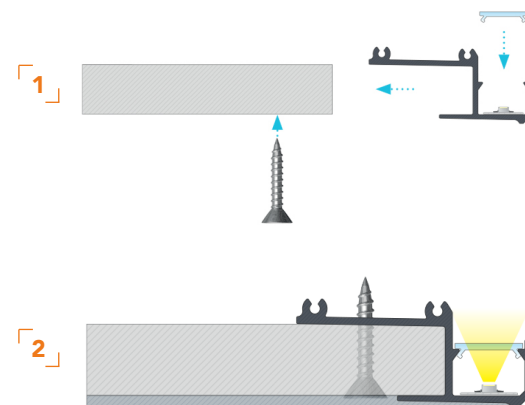
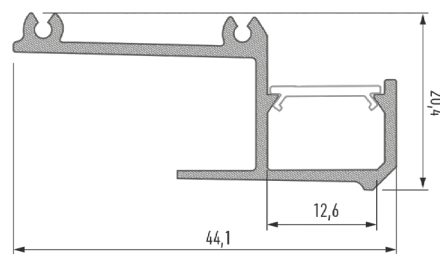
PERFIL IPA 12



VARA 2m AL

Potência máxima
Potencia máxima: 43,4W/mt
Aplicação | Aplicación:
Gesso | Yeso

Ref.	Cor Color
PFA8261	Anodizado Anodizado
PFA8262	Lacado Branco Laca Blanco




Perfil para aplicação em gesso cartonado de 12 mm para efeitos decorativos. Consulte a nossa ficha técnica para ver o modo de aplicação do perfil. Perfil para aplicación en pladur de 12 mm para efectos decorativos. Consulta nuestra ficha técnica para ver cómo aplicar el perfil.


DIFUSORES




DF1LT | DF1LT30
Difusor Lente 15°
Difusor Lente 30°




DF1T
Difusor Transparente




DF1SOE*
Difusor Semi-Opalino
Difusor Semi-Opal



DF1F
Difusor Fosco
Difusor Mate



DF1OE*
Difusor Opalino
Difusor Opal



DF1PT | DF1PT.3
Difusor Preto
Difusor Negro




*Disponível em:
*Disponible en:



DF1SOE.3 DF1SOE.10 DF1SOE.20 DF1SOE.30 DF1SOE.40 DF1SOE.50
DF1OE.3 DF1OE.10 DF1OE.20 DF1OE.30 DF1OE.40 DF1OE.50

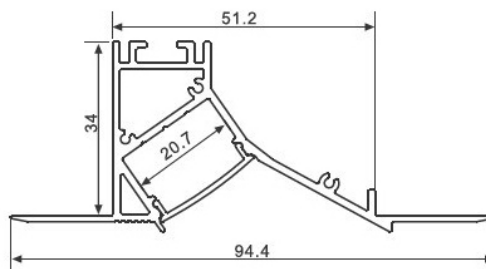
PERFIS DE BARRAMENTO

PERFIL BORBA



VARA 2m AL

Aplicação: Gesso / Sanca
Aplicación: Yeso / Moldura



Ref.	Cor Color
PFA14802	<input type="checkbox"/> Branco c/ Difusor Semi-Opalino <input type="checkbox"/> Blanco c/ Difusor Semi-Opalino

	TP14802 <input type="checkbox"/> Topo AL Branco Dir. <input type="checkbox"/> Tapa AL Branco Dcho.
	TPF14802 <input type="checkbox"/> Topo AL Branco Esq. <input type="checkbox"/> Tapa AL Branco Izq.

TORRE DE BORBA

PFA141382	<input checked="" type="checkbox"/> Perfil Lacado Branco s/Difusor <input type="checkbox"/> Perfil Anodizado s/ Difusor
DF9SO*	<input type="checkbox"/> Difusor Semi-Opalino <input type="checkbox"/> Difusor Semi-Opalino
DF9PT*	<input checked="" type="checkbox"/> Difusor Preto <input type="checkbox"/> Difusor Negro
DFSL9*	<input type="checkbox"/> Difusor Opalino Silicone <input type="checkbox"/> Difusor Opalino Silicona



*Disponível em | Disponible en:

VARA 2m

10m


50m

DF9SO
DF9PT
DFSL9

DF9SO.10
DF9PT.10
DFSL9.10

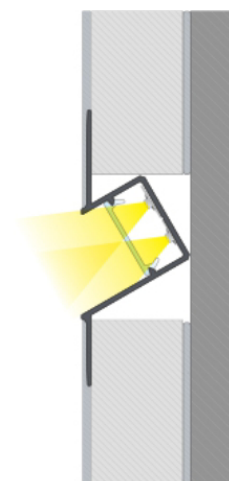
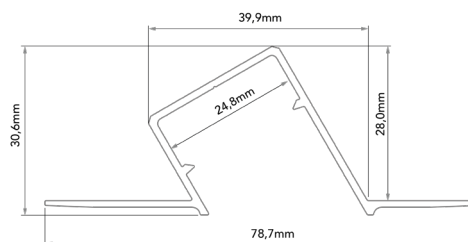
DF9SO.50
DF9PT.50
DFSL9.50

PERFIL DUO



VARA 2m AL


Aplicação: Encastrar
Aplicación: Empotrar




Ref.	Cor Color
PFA2861	<input checked="" type="checkbox"/> Anodizado <input type="checkbox"/> Anodizado
PFA2867	<input type="checkbox"/> Cru <input type="checkbox"/> Cru
PFA2862	<input type="checkbox"/> Lacado Branco <input type="checkbox"/> Lacado Blanco

	TP2861D Topo AL Cinza Dir. / Esq.
	TP2861E Tapa AL Gris Dir. / Izq.
	TP2862D Topo AL Branco Dir. / Esq.
	TP2862E Tapa AL Branco Dir. / Izq.


DIFUSORES



DF3T
Difusor
Transparente




DF3SOE*
Difusor
Semi-Opalino
Difusor Semi-Opal



DF3OE*
Difusor Opalino
Difusor Opal



DF3PT
DF3PT.3 3MT
Difusor Preto
Difusor Negro



DF3PTE*
Preto Mate
Negro mate



*Disponível em:
*Disponible en:

VARA 2m

VARA 3m

10m

20m

30m

40m

50m

DF3PTE

DF3SOE.3
DF3OE.3

DF3SOE.10
DF3OE.10
DF3PTE.10

DF3SOE.20
DF3OE.20

DF3SOE.30
DF3OE.30

DF3SOE.40
DF3OE.40


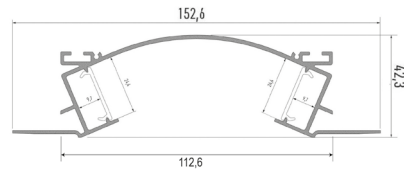
DF3SOE.50
DF3OE.50
DF3PTE.50

PERFIS DE BARRAMENTO

PERFIL VEDA



Potência máxima /Potencia máxima:
173,6W/mt
Aplicação | Aplicación:
Gesso / Sanca | Yeso / Moldura



Ref.	Cor Color
PFA8211	Anodizado Anodizado
PFA8212	Lacado Branco Laca Blanco


TP8211	Topo AL Cinza Tapa AL Gris
TP8212	Topo AL Branco Tapa AL Blanco

PERFIL TOPO

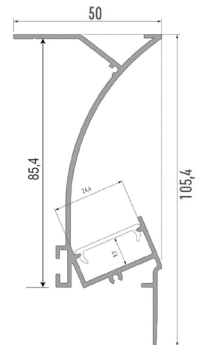


Potência máxima Potencia máxima:
102,2W/mt
Aplicação | Aplicación:
Gesso / Sanca | Yeso / Moldura

TP8311D	Topo AL Cinza Dir. Tapa AL Gris Dcho.
TP8311E	Topo AL Cinza Esq. Tapa AL Gris Izq.
TP8312D	Topo AL Branco Dir. Tapa AL Blanco Dcho.
TP8312E	Topo AL Branco Esq. Tapa AL Blanco Izq.



Ref.	Cor Color
PFA8311	Anodizado Anodizado
PFA8312	Lacado Branco Laca Blanco




PERFIL PERO

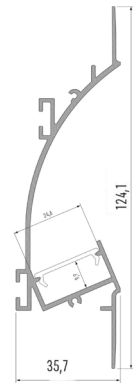


Potência máxima Potencia máxima: 102,2W/mt
Aplicação | Aplicación: Gesso / Sanca | Yeso / Moldura

TP8341D	Topo AL Cinza Dir. Tapa AL Gris Dcho.
TP8341E	Topo AL Cinza Esq. Tapa AL Gris Izq.
TP8342D	Topo AL Branco Dir. Tapa AL Blanco Dcho.
TP8342E	Topo AL Branco Esq. Tapa AL Blanco Izq.



Ref.	Cor Color
PFA8341	Anodizado Anodizado
PFA8342	Lacado Branco Laca Blanco
PFA8341.3	Anodizado 3mt Anodizado 3mt



Perfis de encaixe para gesso cartonado, sem aba visível após aplicação. Ideais para tetos falsos. Perfis de encaixe para placas de yeso laminado, sin reborde visible tras la aplicación. Ideais para falsos techos.


ACESSÓRIOS DISPONÍVEIS | ACCESORIOS DISPONIBLES

Unões de ligação | Uniones

Mola p/ perfil
Clip metálico



228521U



228521UA




228521UT




228522

DIFUSORES




DF3T

Difusor
Transparente



DF3SOE*

Difusor
Semi-Opalino
Difusor Semi-Opal




DF3OE*

Difusor Opalino
Difusor Opal



DF3PT
DF3PT.3 3MT

Difusor Preto
Difusor Negro



DF3PTE*

Preto Mate
Negro mate

*Disponível em: Consultar na página anterior
*Disponible en: Consultar en la página anterior.



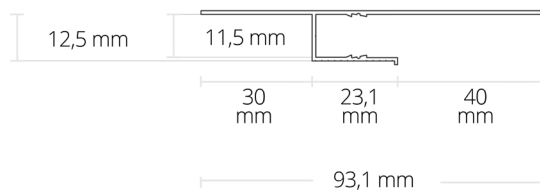
PERFIS DE BARRAMENTO


PERFIL MONSANTO



Aplicação | Aplicación:
 Encastre Barramento
 Empotrar Barramiento

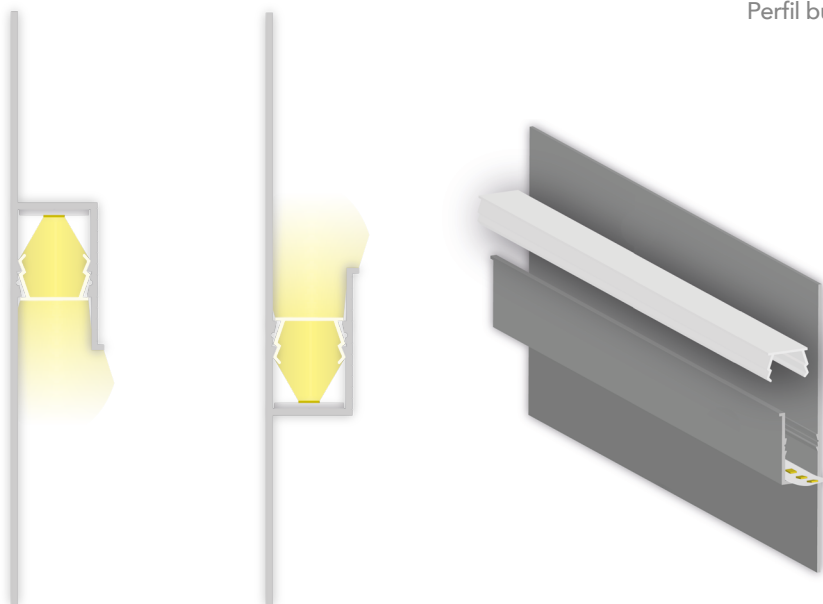
Ref.	Cor Color
PFG02040	Anodizado Anodizado
PFG03040	Anodizado Branco Anodizado Blanco




	DFG00084	Difusor Semi-Opalino Difusor Semi-Opal
---	-----------------	---

Perfil de barramento idealizado para projetar uma luz indireta, ideal para iluminação de sancas e rodapés.

Perfil bus diseñado para proyectar luz indirecta, ideal para iluminar molduras y rodapiés.





Os perfis de suspensão permitem a criação de linhas de luz com a altura desejada. Resultam em luminárias decorativas e minimalistas.

Los perfiles de suspensión permiten crear líneas de luz con la altura deseada. Dan como resultado luminarias coloridas y minimalistas.


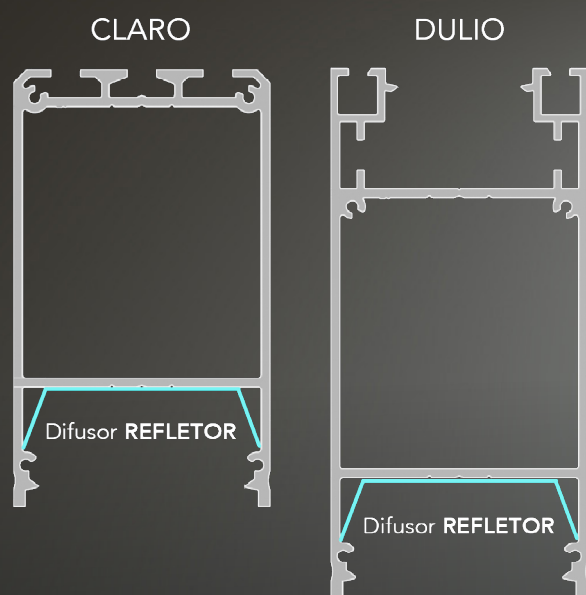
PERFIS DE SUSPENSÃO

Perfiles de Suspensión

DIFUSOR REFLETOR

EXCLUSIVO PERFIS DULIO E CLARO

EXCLUSIVO PERFILES DULIO Y CLARO





REF. DFRF4

Aumenta significativamente o fluxo luminoso que sai do perfil, permite uma fácil montagem das fitas de led.

Aumenta notablemente el flujo luminoso que sale del perfil, permite un fácil montaje de tiras de led.

PERFIS DE SUSPENSÃO

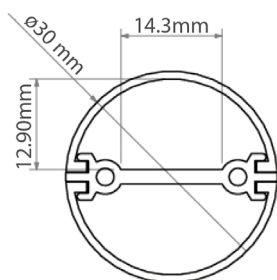
PERFIL JAZ DUO



VARA
2m

AL

Aplicação | Aplicación:
Suspensão | Suspensión



Ref. Cor | Color

PFK0788 ■ Anodizado
Anodizado


Ref. Cor | Color

	TPK42641 ■ Topo Simples Tapa Simple
	TPK42644 ■ Topo Eletrificado com 2 saídas Tapa Electrificada con 2 salidas
	TPK42633 ■ Conjunto para suspensão Juego de suspensión
	ACK42647 ■ Conjunto para suspensão Juego de suspensión
	ACK42659 ■ Conjunto para suspensão Juego de suspensión

Iluminação bidirecional (linha de luz dupla face) com possibilidade de montagem vertical, horizontal ou diagonal. Idealmente utilizado em salas amplas com tetos altos. Pode ser usado com fitas de LED até 14mm de largura. Tem uma gama alargada de acessórios adicionais.



Iluminación bidireccional (línea de luz de doble cara) con posibilidad de montaje vertical, horizontal o diagonal. Idealmente utilizado en habitaciones grandes con techos altos. Se puede utilizar con tiras LED de hasta 14mm de ancho. Dispone de una amplia gama de accesorios adicionales.

DIFUSORES



DFK17163
Difusor Opalino
Difusor Opal

Para um bom funcionamento deverão ser colocados 2 difusores.
Para un buen funcionamiento se deben colocar 2 difusores.

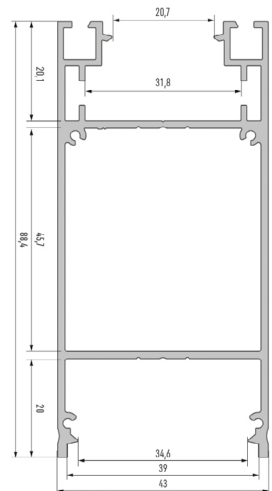
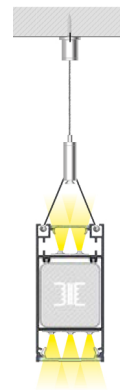


PERFIS DE SUSPENSÃO

PERFIL DULIO



Potência máxima da fita:
superior: 38W/mt | inferior: 68W/mt
Potencia máxima da tira
superior: 38W/mt | inferior: 68W/mt
Aplicação | Aplicación: Suspensão | Suspensión



Ref.	Cor Color		
PFA5351	Anodizado Anodizado		TP5351 Topo AL Cinza Tapa AL Gris
PFA5352	Lacado Branco Laca Blanco		TP5352 Topo AL Branco Tapa AL Blanco
PFA5358	Lacado Preto Laca Negro		TP5358 Topo AL Preto Tapa AL Negro


É um perfil de suspensão, com iluminação bilateral, com possibilidade de colocar fonte de alimentação no interior. Projeta luz para cima e para baixo. Es un perfil de suspensión, con iluminación bilateral, con posibilidad de colocar una fuente de alimentación en su interior. Los proyectos se iluminan hacia arriba y hacia abajo.

ACESSÓRIOS DISPONÍVEIS | ACCESORIOS DISPONIBLES

Unões de ligação | Uniones

Mola p/ perfil
Clip metálico

Suspensões p/ perfil
Suspensiones p/ perfil



228521U

228521UA


228521UT

228521UA120

228522


228521.Y 25CM
228521.Y1 12,5CM

DIFUSORES CIMA | DIFUSORES ARRIBA




DF3T

Difusor
Transparente




DF3SOE*

Difusor
Semi-Opalino
Difusor Semi-Opal




DF3OE*

Difusor Opalino
Difusor Opal



DF3PT

DF3PT.3 3MT
Difusor Preto
Difusor Negro



DF3PTE*

Preto Mate
Negro mate



*Disponível em:
*Disponible en:



DF3PTE



DF3SOE.3
DF3OE.3



DF3SOE.10
DF3OE.10
DF3PTE.10



DF3SOE.20
DF3OE.20



DF3SOE.30
DF3OE.30




DF3SOE.40
DF3OE.40




DF3SOE.50
DF3OE.50
DF3PTE.50

DIFUSORES BAIXO | DIFUSORES BAJO




DF4A

Difusor Alumínio
Difusor Aluminio




DF4P | DF4P.3

Difusor Prismático
(Baixo UGR)



DF4SO | DF4SO.3

Difusor Semi-Opal
Difusor Semi-Opal



DF4O | DF4O.3

Difusor Opalino
Difusor Opal




DF4LM

Difusor de Lamelas*
Difusor de Láminas*

RECOMENDADO


Fonte Slim

Ref.:
201281.2160



PERFIS DE SUSPENSÃO

PERFIL FIXO

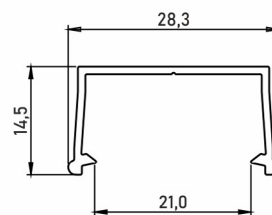


VARA 2m
IP20
AL
NOVO NUEVO

Aplicação | Aplicación: Suspensão ou Saliente

É um perfil de suspensão com possibilidade de colocar fonte de alimentação no interior.

Es un perfil de suspensión con posibilidad de colocar una fuente de alimentación en su interior.



Modelo	Ref.	Cor Color
FIXO	PFA41051	Anodizado Anodizado
	PFA41058	Preto Negro
FIXO M1	PFA41061	Anodizado Anodizado
	PFA41068	Preto Negro

ACESSÓRIOS RECOMENDADOS | ACCESORIOS RECOMENDADOS

	Ref.	Cor Color
FIXO M1	TP41061AL	Topo AL Anodizado Tapa AL Anodizado
	TP41061	Topo PL Anodizado Tapa PL Anodizado
	TP41068AL	Topo AL Preto Tapa AL Negro
	TP41068	Topo PL Preto Tapa PL Negro
	FX110	Fixador Metal Fijador Metálico

DIFUSORES

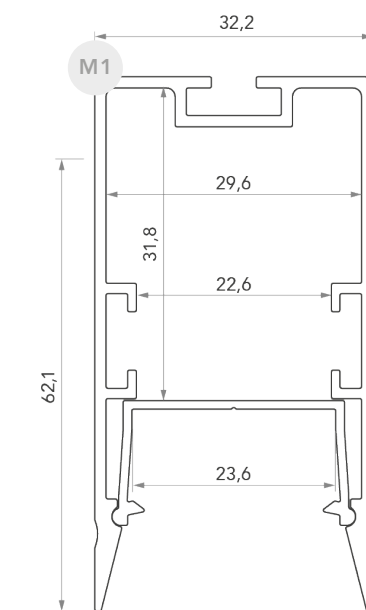
DF3T Difusor Transparente	DF3SOE* Difusor Semi-Opalino Difusor Semi-Opal	DF3OE* Difusor Opalino Difusor Opal	DF3PT DF3PT.3 3MT Difusor Preto Difusor Negro



*Disponível em:
*Disponible en:

VARA 3m
10m
20m
30m
40m
50m

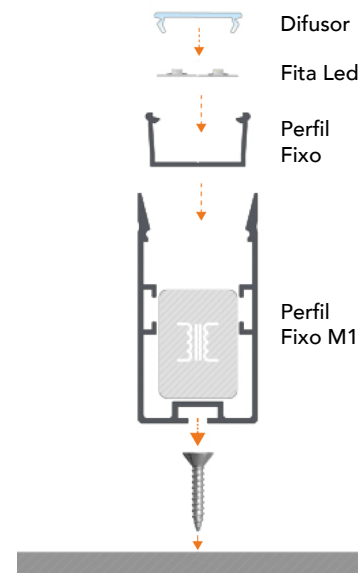
DF3SOE.3 DF3SOE.10 DF3SOE.20 DF3SOE.30 DF3SOE.40 DF3SOE.50
 DF3OE.3 DF3OE.10 DF3OE.20 DF3OE.30 DF3OE.40 DF3OE.50



APLICAÇÃO | APLICACIÓN


Instalação do perfil FIXO com topos e alimentação eléctrica oculta no interior do perfil de montagem FIXO M1 (PFA41061).

Instalación del perfil FIXO con topes y alimentación eléctrica oculta en el interior del perfil de montaje FIXO M1 (PFA41061).

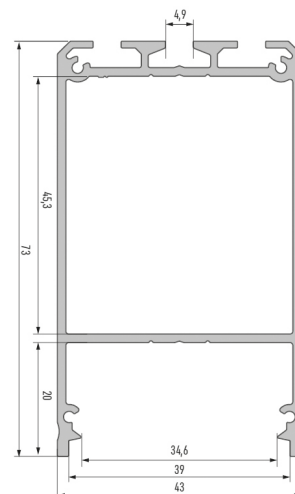


PERFIS DE SUSPENSÃO

PERFIL CLARO



Potência máxima | Potencia máxima: 70W/mt
 Aplicação | Aplicación:
 Suspensão | Suspensión




Ref.	Cor Color
PFA1361	Anodizado Anodizado
PFA1362	Lacado Branco Laca Blanco
PFA1368	Lacado Preto Laca Negro
PFA1361.3	Anodizado 3mt Anodizado 3mt
PFA1362.3	Lacado Branco 3mt Laca Blanco 3mt
PFA1368.3	Lacado Preto 3mt Laca Negro 3mt

	TP1361	Topo AL Cinza Tapa AL Gris
	TP1362	Topo AL Branco Tapa AL Blanco
	TP1368	Topo AL Preto Tapa AL Negro

É um perfil de suspensão com possibilidade de colocar fonte de alimentação no interior. Es un perfil de suspensión con posibilidad de colocar una fuente de alimentación en su interior.


ACESSÓRIOS RECOMENDADOS | ACCESORIOS RECOMENDADOS



Fonte Slim Ref.: 2018010.2100

ACESSÓRIOS DISPONÍVEIS | ACCESORIOS DISPONIBLES

Suspensões para perfil | Suspensiones de perfil



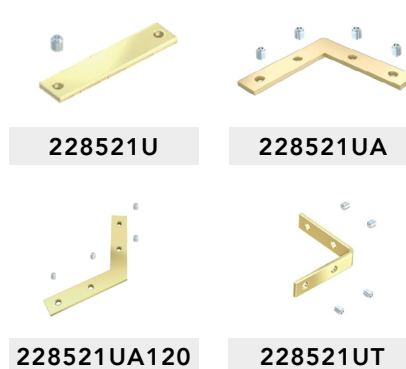
228521.125

228521

228521.3 3mt
228521.5 5mt

228521A

Uniões de ligação | Uniones



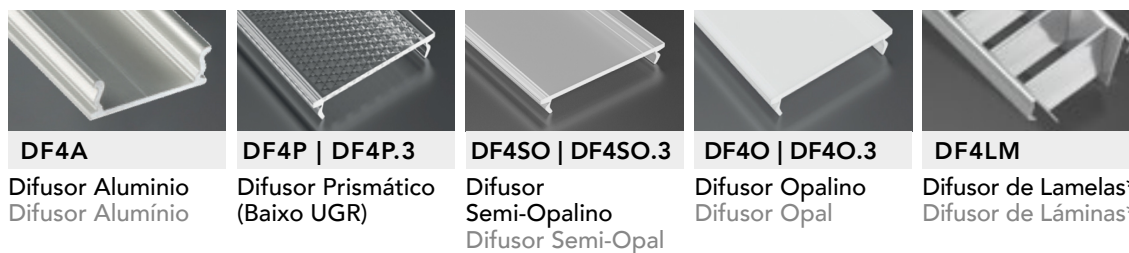
228521U

228521UA

228521UA120

228521UT

DIFUSORES



DF4A

DF4P | DF4P.3

DF4SO | DF4SO.3

DF4O | DF4O.3

DF4LM

Difusor Aluminio
Difusor Aluminio

Difusor Prismático
(Baixo UGR)

Difusor
Semi-Opalino
Difusor Semi-Opal

Difusor Opalino
Difusor Opal

Difusor de Lamelas*
Difusor de Láminas*

PERFIS DE SUSPENSÃO

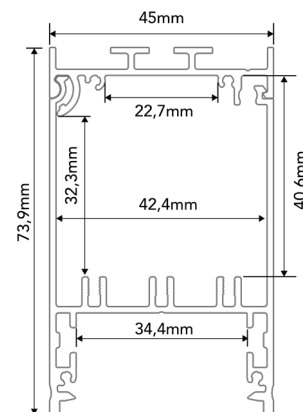
PERFIL FOLDO



Aplicação | Aplicación: Suspensão ou Saliente

Sistema com fonte de alimentação oculta dentro da caixa. O seu design exclusivo permite a manutenção da luminária e a substituição da fonte de alimentação sem remover a luminária da sua suspensão.

Sistema con fonte de alimentación oculta dentro de la caja. Su diseño exclusivo permite el mantenimiento de la luminaria y la sustitución de la fuente de alimentación sin necesidad de retirar la luminaria de su suspensión.



Modelo	Ref.	Cor Color	Ref.	
FOLDO	PFA11311	Anodizado Anodizado	TP11311	Topo PL Cinza Topo PL Gris
	PFA11311.3	Anodizado 3 Anodizado	TP11311AL	Topo AL Cinza Topo AL Gris
	PFA11318	Preto Negro	TP11318	Topo PL Preto Topo PL Negro
	PFA11318.3	Preto 3mt Negro 3mt	TP11318AL	Topo AL Preto Topo AL Negro
FOLDO M1	PM11311	Anodizado Anodizado	FXM136	Fixador de Metal Fijador de Metal
	PM11311.3	Anodizado 3mt Anodizado 3mt	228521	Kit Suspensão Kit de suspensión
	PM11318	Preto Preto		
	PM11318.3	Preto 3mt Preto 3mt		

DIFUSORES

DF4A Difusor Alumínio Difusor Aluminio	DF4P Difusor Prismático (Baixo UGR)	DF4SO DF4SO.3 Difusor Semi-Opalino Difusor Semi-Opal	DF4O DF4O.3 Difusor Opalino Difusor Opal

ACESSÓRIOS DISPONÍVEIS
ACCESORIOS DISPONIBLES

Unões de ligação | Uniones



UM NOVO SERVIÇO MOTAKO

UN NUEVO SERVICIO

HIGH IMPACT LIGHTING

NEONS E LUMINÁRIAS
DE ALTA PROTEÇÃO
E ALTO IMPACTO

NEONES Y LUMINARIAS
DE ALTA PROTECCIÓN Y ALTO IMPACTO



O SEU PROJETO DE SONHO, O NOSSO SERVIÇO

EL PROYECTO DE SUS SUEÑOS, NUESTRO SERVICIO

PERSONALIZE AS CARACTERÍSTICAS DA SUA LUMINÁRIA

PERSONALICE LAS CARACTERÍSTICAS DE SU LUMINARIA


LUMINÁRIA
HIL



MODELOS DISPONÍVEIS MODELOS DISPONIBLES

Possibilidade de encher
uma grande variedade
dos nossos perfis.*

Posibilidad de rellenar una
gran variedad de nuestros
perfiles.*



TEMPERATURA TEMPERATURA

— 2700K, 3000K, 4000K, 6000K
RGB, RGBW e CCT.


OPACIDADE OPACIDAD

— Transparente
— Opalino *Opal*

ACABAMENTO ACABADO

— Soft
— Rígido

*Sob consulta.



Crie linhas de luz no pavimento
em interior e exterior.

*Crea líneas de luz en el suelo en interior
y exterior.*

PERFIS DE PAVIMENTO

Perfiles de Pavimento

PERFIS DE PAVIMENTO

PERFIL TERRA

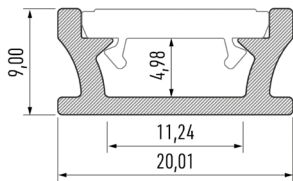


VARA 3m	VARA 2m	AL	CORTE 20mm
IP54	IK08	III	

Potência máxima
Potencia máxima: 23,5W/mt
Aplicação | Aplicación:
Pavimento | Piso

Ref.	Cor Color
PFA761	Anodizado Anodizado
PFA761.3	Anodizado 3mt Anodizado 3mt


	TP761	Topo PL Cinza Tapa PL Gris
	TPF761	Topo PL Cinza c/ furo Tapa PL Gris c/ pasacable



O perfil Terra é um perfil de pavimento e para efeitos decorativos. O seu difusor com efeito vedante retarda o envelhecimento da fita de Led e por isso pode ser aplicado em locais expostos a um grau de humidade mais elevado.

El perfil Terra es un perfil de suelo y decorativo. Su difusor con efecto sellador retrasa el envejecimiento de la tira LED y por tanto puede ser aplicado en lugares expuestos a un mayor grado de humedad.

PERFIL RUNO

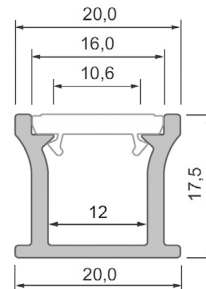


VARA 3m	VARA 2m	AL	CORTE 20mm
IP54	IK08	III	

Potência máxima
Potencia máxima: 23,5W/mt
Aplicação | Aplicación:
Pavimento | Piso

Ref.	Cor Color
PFA7611	Anodizado Anodizado
PFA7611.3	Anodizado 3mt Anodizado 3mt


	TP7611	Topo PL Cinza Tapa PL Gris
	TPF7611	Topo PL Cinza c/ furo Tapa PL Gris c/ pasacable



O perfil Runo é um perfil de pavimento com possibilidade de aplicação de fitas LED com IP67. O seu difusor com efeito vedante retarda o envelhecimento da fita de Led e por isso pode ser aplicado em locais expostos a um grau de humidade mais elevado.

El perfil Runo es un perfil de suelo con posibilidad de aplicar tiras LED con IP67. Su difusor con efecto sellador retrasa el envejecimiento de la tira LED y por tanto puede ser aplicado en lugares expuestos a un mayor grado de humedad.

DIFUSOR




DF50 | DF50.3
Difusor Opalino
Difusor Opal



PERFIS DE PAVIMENTO

PERFIL STRADA



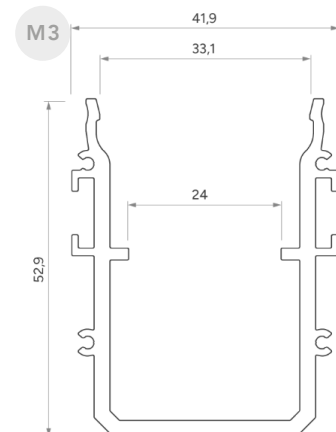
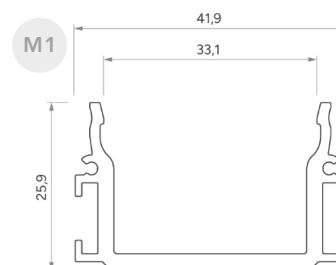
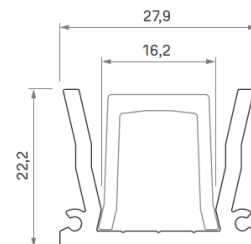
VARA 2m VARA 3m IK10 IP68 AL HIL NOVO NUEVO

Aplicação | Aplicación: Pavimento | Piso

Sistema led de embutir, com capacidade de carga para passagem de veículos até 3,5 toneladas. Concebido para instalação em entradas de garagem, passeios e outras zonas que exijam linhas de iluminação de alta resistência.

Sistema de iluminación LED empotrable con capacidad de carga de hasta 3,5 toneladas. Diseñado para su instalación en entradas de vehículos, aceras y otras zonas que requieren iluminación de alta potencia.

Modelo	Ref.	Cor Color
STRADA	PFA7921	Anodizado Anodizado
	PFA7921.3	Anodizado 3mt Anodizado 3mt
STRADA M1	PFA7931	Anodizado Anodizado
	PFA7931.3	Anodizado 3mt Anodizado 3mt
STRADA M3	PFA7951	Anodizado Anodizado
	PFA7951.3	Anodizado 3mt Anodizado 3mt



ACESSÓRIOS RECOMENDADOS | ACCESORIOS RECOMENDADOS

Modelo	Ref.	Descrição
STRADA	DF70SOLID DF70.3SOLID	Difusor Opalino Difusor Opalino Difusor Opal. 3mt Difusor Opal. 3mt
	TPS11081	Topo sólido p/Difusor Tapa sólida para/Perfil
	TPF7921 TP7921	Topo de AL c/ furo Tapa de AL s/ orificio Topo de AL s/ furo Tapa de AL c/orificio
	FX7921	Clip de fixação Clip de fijación
STRADA M1	TPF7931 TP7931	Topo de AL c/ furo Tapa de AL s/ orificio Topo de AL s/ furo Tapa de AL c/orificio
STRADA M3	TPF7951 TP7951	Topo de AL c/ furo Tapa de AL s/ orificio Topo de AL s/ furo Tapa de AL c/orificio
STRADA M1 + M3	TPF7931+51 TP7931+51	Topo de AL c/ furo Tapa de AL s/ orificio Topo de AL s/ furo Tapa de AL c/orificio

Unões de ligação | Uniones

228521U 228521UA

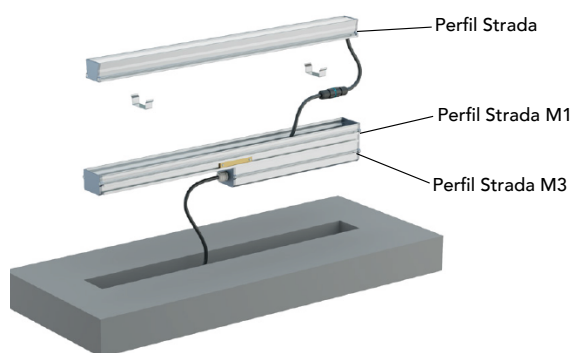
228521UT 228521UA120

Silicone Profissional
Silicona Profesional

Ref.: 2236776




APLICACIÓN | APLICACIÓN



PERFIS DE PAVIMENTO

PERFIL MOUROS



Aplicação | Aplicación:
Encastre em pavimento
Empotrar en piso

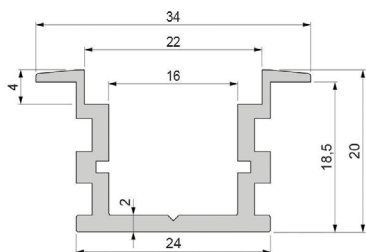
Ref.	Cor Color
PFD5741	Anodizado Anodizado

 TPD1041	Topo Cinza Tapa Gris
---	-------------------------


DIFUSOR



DFD8085
Difusor Opalino
Difusor Opal



PERFIL MONSERRATE



Aplicação | Aplicación:
Pavimento | Piso

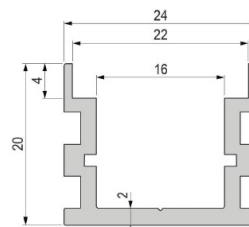
Ref.	Cor Color
PFD0741	Anodizado Anodizado

 TPD1031	Topo Cinza Tapa Gris
---	-------------------------


DIFUSOR



DFD8085
Difusor Opalino
Difusor Opal




PERFIL SÃO JORGE



Aplicação | Aplicación:
Pavimento | Piso

Ref.	Cor Color
PFD5781	Anodizado Anodizado

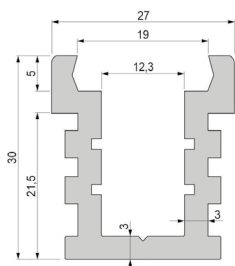
 TPD1021	Topo Cinza Tapa Gris
---	-------------------------

 ACD0109	Espunja Espunja
---	--------------------

DIFUSOR



DFD8055
Difusor Opalino
Difusor Opal



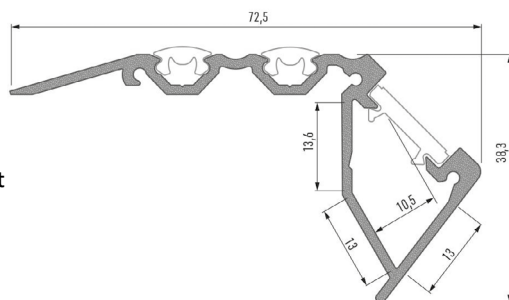
PERFIS PARA DEGRAUS

PERFIL SCALA




VARA 3m VARA 2m AL IK08

Potência máxima | Potencia máxima: 63W/mt
 Aplicação | Aplicación
 Pavimento | Piso
 Degraus | Escalones




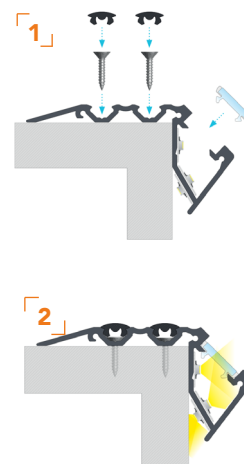
Ref.	Cor Color
PFA11241	Anodizado Anodizado
PFA11248	Anodizado Preto Anodizado Negro
PFA11241.3	Anodizado 3mt Anodizado 3mt

DIFUSOR



DF50 | DF50.3
 Difusor Opalino
 Difusor Opal

	TP11241D	Topo AL Cinza Dir. Tapa AL Gris Dcho.
	TP11241E	Topo AL Cinza Esq. Tapa AL Gris Izq.
	TP11248D	Topo AL Preto Dir. Tapa AL Negro Dcho.
	TP11248E	Topo AL Preto Esq. Tapa AL Negro Izq.
	228629.2	Anti-Derrapante PVC Anti-Derrapante PVC (unidade venda: 1un de 2mt)

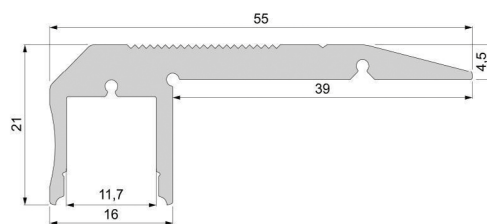


PERFIL MATEUS




VARA 2m AL

Aplicação | Aplicación:
 Degraus de Escadas
 Pasos de Escaleras



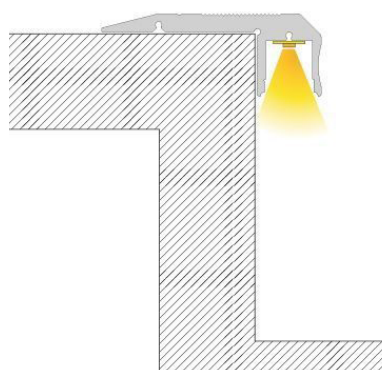
Ref.	Cor Color
PFD0523	Anodizado Anodizado

	TPD8201	Topo Cinza Esq. e Dir. (2 uni.) Tapa Gris Izq. y Dcho. (2 uni.)
---	---------	--

DIFUSOR

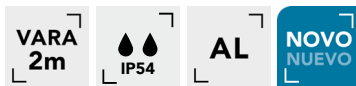



DFD3013	DFD3015
Difusor Semi-Opalino Difusor Semi-Opal	Difusor Opalino Difusor Opal

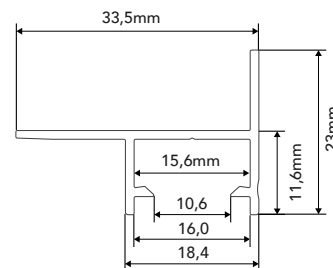


PERFIS PARA DEGRAUS

PERFIL MITO

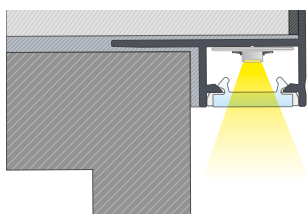


Aplicação | Aplicación:
Degraus de Escadas
Pasos de Escaleras




Modelo	Ref.	Cor Color	Ref.	Acessórios
MITO	PFA111351	Anodizado Anodizado	TPF201091	Topo PL Cinza Tapa PL Gris
	PFA111358	Lacado Preto Lacado Negro	TPF201098	Topo PL Preto Tapa PL Negro
			DF50*	Difusor Opalino "Milk" Difusor Opalino "Milk"



APLICAÇÃO | APLICACIÓN



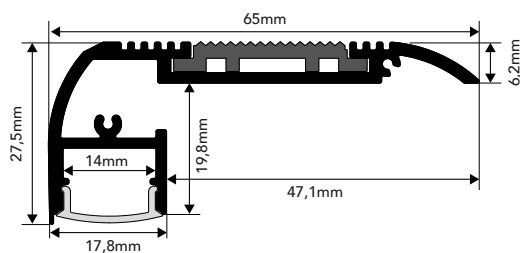
*Disponível em | Disponible en:



PERFIL EVORAMONTE

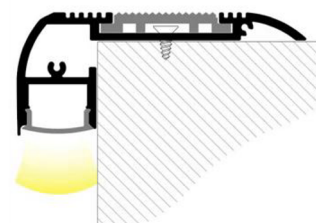



Aplicação | Aplicación:
Degraus de Escadas
Pasos de Escaleras



Modelo	Ref.	Cor Color	Ref.	Acessórios
EVORAMONTE	PFA111161	Anodizado c/ Difusor Semi-Opalino Anodizado c/ Difusor Semi-Opalino	TP111161	Kit 2 Topos Alumínio Cinza Kit 2 Topos Alumínio Gris
	PFA111168	Preto c/ Difusor Semi-Opalino Negro c/ Difusor Semi-Opalino	TP111168	Kit 2 Topos Alumínio Lacado Preto Kit 2 Topos Alumínio Lacado Negro

APLICAÇÃO | APLICACIÓN





Os perfis de aplicação especial podem ser utilizados em roupeiros como um varão iluminado, construção de luminárias de parede tais como apliques de luz indireta, iluminação específica de móveis, entre outros.

Los perfiles de aplicación especial se pueden utilizar en armarios como barra luminosa, construcción de apliques como apliques de luz indirecta, iluminación específica para muebles, entre otros.

APLICAÇÃO ESPECIAL

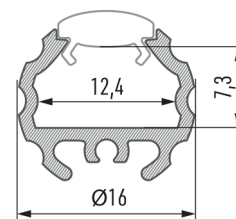
Aplicación Especial

PERFIS APLICAÇÃO ESPECIAL

PERFIL MICO


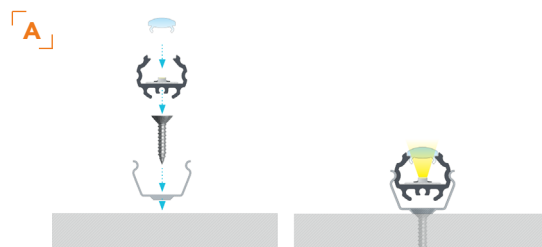


Potência máxima | Potencia máxima: 19,6W/mt
 Aplicação | Aplicación: Saliente / Suspensão | Saliente / Suspensión




Ref.	Cor Color
PFA1301	Anodizado Anodizado
PFA1308	Anodizado Preto Anodizado Negro

	TP1301	Topo PL Cinza Tapa PL Gris
	TP1308	Topo PL Preto Tapa PL Negro
	FX30	Fixador Fijador



DIFUSORES



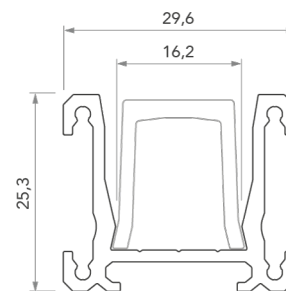
DF6SO Difusor Semi-Opalino Difusor Semi-Opal	DF6O Difusor Opalino Difusor Opal	DF6PT Difusor Preto Difusor Negro
---	--	--

PERFIL FASSO



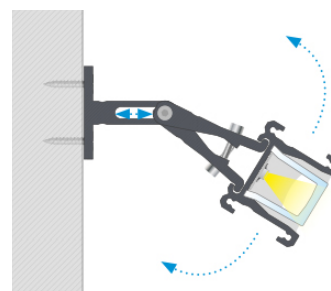
Aplicação | Aplicación: Saliente

Ref.	Cor Color
PFA11081	Anodizado Anodizado
PFA11081.3	Anodizado 3mt Anodizado 3mt



Ref.		
	DF7OSOLID	Difusor Opalino
	DF7O.3SOLID	Difusor Opalino 3mt
	FX11081	Fixador em Alumínio Fijador de aluminio
	TP11081	Topo AL Cinza Topo AL Gris
	TPF11081	Topo c/ Furo AL Cinza Topo c/ Orifício AL Gris
	TPS11081	Topo Sólido p/ Difusor

APLICAÇÃO | APLICACIÓN



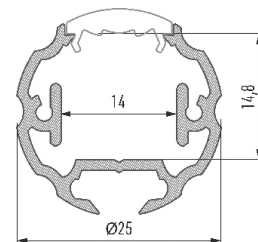
PERFIS APLICAÇÃO ESPECIAL

PERFIL COSMO



Potência máxima | Potencia máxima: 28W/mt
 Aplicação | Aplicación: Saliente / Suspensão | Saliente / Suspensión

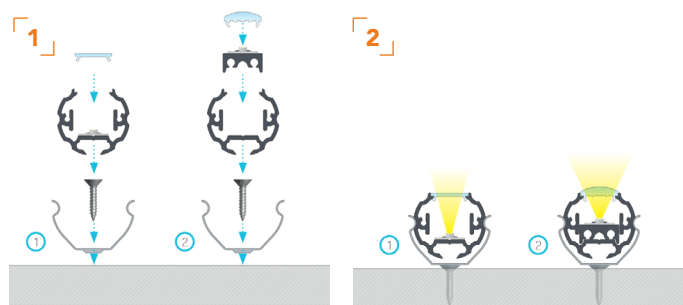
Ideal para aplicação em roupeiros.
 Ideal para aplicación en armarios.



Ref.	Cor Color
PFA1231	Anodizado Anodizado
PFA1232	Lacado Branco Laca Blanco
PFA1238	Anodizado Preto Anodizado Negro
PFA1231.3	Anodizado 3mt Anodizado 3mt

	TP1231	Topo PL Cinza Tapa PL Gris
	TP1232	Topo PL Branco Tapa PL Blanco
	TP1238	Topo PL Preto Tapa PL Negro
	TP1231R	Topo AL Cinza c/ regulação Tapa AL Gris c/ regulación

Ref.	Cor Color
PM1231	Perfil montagem METRO Perfil montaje METRO
228430	Afastador Alumínio Retractor de Aluminio
FX123	Fixador Fijador
SALF1231	Suporte afastador c/ furo Soporte retractor c/ agujero
SAL1231	Suporte afastador s/ furo Soporte retractor s/ agujero
228421	Fixador orientável Fijador orientable
PAR123	Parafuso de fixação Tornillo de fijación
BF1231	Base fixação Base de fijación
BFX123	Peça base fixação Pieza base de fijación
FXF123	Peça fixação fêmea Pieza de fijación hembra
FXM123	Peça fixação macho Pieza de fijación macho



Perfil Cosmo é um perfil redondo / ajustável para o interior do roupeiro. Ideal para a iluminação local e decorativa.

El perfil Cosmo es un perfil redondo/ajustable para el interior del armario. Ideal para iluminación local y decorativa.

DIFUSORES

DF1LT DF1LT30	DF1T	DF1SOE*	DF1F	DF1OE*	DF1PT DF1PT.3
Difusor Lente 15° Difusor Lente 30°	Difusor Transparente	Difusor Semi-Opal Difusor Semi-Opal	Difusor Fosco Difusor Mate	Difusor Opalino Difusor Opal	Difusor Preto Difusor Negro




*Disponível em:
*Disponible en:



DF1SOE.3 DF1SOE.10 DF1SOE.20 DF1SOE.30 DF1SOE.40 DF1SOE.50
 DF1OE.3 DF1OE.10 DF1OE.20 DF1OE.30 DF1OE.40 DF1OE.50

PERFIS APLICAÇÃO ESPECIAL

PERFIL Q18*



VARA
2m

AL

Potência máxima | Potencia máxima: 24W/mt

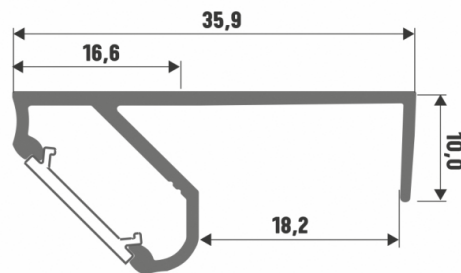
Aplicação | Aplicación:

Saliente de canto | Saliente de Esquina

* Disponível em mais medidas

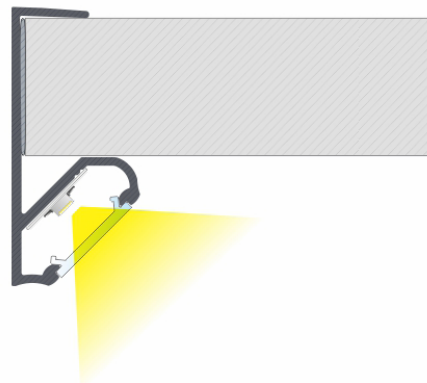
* Disponible en más tallas

Ref.	Cor Color
PFA17431	Anodizado Anodizado
PFA17432	Lacado Branco Laca Blanco
PFA17438	Anodizado Preto Anodizado Negro



Perfil angular de 45°, para aplicar iluminação em armários, prateleiras e bancadas.

Perfil en ángulo de 45°, para aplicar iluminación en armarios, estanterías y encimeras.




DIFUSORES



DF1LT | DF1LT30


Difusor Lente 15°

Difusor Lente 30°




DF1T

Difusor
Transparente



DF1SOE*

Difusor
Semi-Opalino
Difusor Semi-Opal




DF1F

Difusor Fosco
Difusor Mate



DF1OE*

Difusor Opalino
Difusor Opal



DF1PT | DF1PT.3

Difusor Preto
Difusor Negro



*Disponível em:
*Disponible en:



VARA
3m



10m



20m



30m



40m



50m

DF1SOE.3 DF1SOE.10 DF1SOE.20 DF1SOE.30 DF1SOE.40 DF1SOE.50
DF1OE.3 DF1OE.10 DF1OE.20 DF1OE.30 DF1OE.40 DF1OE.50

PERFIS APLICAÇÃO ESPECIAL

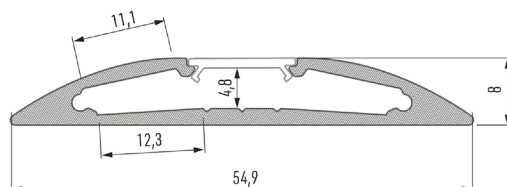
PERFIL RETO



Potência máxima | Potencia máxima: 33,6/mt

Aplicação | Aplicación: Saliente

Ref.	Cor Color
PFA1241	Anodizado Anodizado
PFA1242	Lacado Branco Laca Blanco
PFA1248	Anodizado Preto Anodizado Negro
PFA1241.3	Anodizado 3mt Anodizado 3mt




	TP1241	Topo PL Cinza Tapa PL Gris
	TP1242	Topo PL Branco Tapa PL Blanco

É um perfil de superfície com a possibilidade de iluminação em várias posições - Luz direta ou indireta. Idealmente usado em cozinhas, prateleiras e estantes.

Es un perfil de superficie con posibilidad de iluminación en varias posiciones - luz directa o indirecta. Idealmente utilizado en cocinas, estanterías y librerías.

DIFUSORES



DF1LT DF1LT30 Difusor Lente 15° Difusor Lente 30°	DF1T Difusor Transparente	DF1SOE* Difusor Semi-Opalino Difusor Semi-Opal	DF1F Difusor Fosco Difusor Mate
--	-------------------------------------	---	--



DF1OE* Difusor Opalino Difusor Opal	DF1PT DF1PT.3 Difusor Preto Difusor Negro
--	--



*Disponível em:
*Disponible en:



DF1SOE.3	DF1SOE.10	DF1SOE.20	DF1SOE.30	DF1SOE.40	DF1SOE.50
DF1OE.3	DF1OE.10	DF1OE.20	DF1OE.30	DF1OE.40	DF1OE.50



PERFIS APLICAÇÃO ESPECIAL

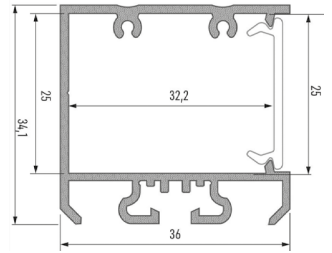
PERFIL UNICO



Perfil Urai



Potência máxima | Potencia máxima: 56W/mt
 Aplicação | Aplicación: Saliente



Ref.	Cor Color
PFA1114	Anodizado Anodizado
PFA11142	Lacado Branco Laca Blanco

	PFS1140	Perfil Fixador Anodizado Perfil Fijador Anodizado
	PFS11402	Perfil Fixador Tália M2 Anodizado Perfil Fijador Tália M2 Anodizado

Ref.	Cor Color
TPD1141	Topo AL Cinza Dir. Tapa AL Gris Dcho.
TPE1141	Topo AL Cinza Esq. Tapa AL Gris Izq.
TPD1142	Topo AL Branco Dir. Tapa AL Blanco Dcho.
TPE1142	Topo AL Branco Esq. Tapa AL Blanco Izq.
TPD11412*	Topo AL Dir. p/Urai+Tália M2 Tapa AL Dcho. p/ Urai+Tália M2
TPE11412	Topo AL Esq. p/Urai+Tália M2 Tapa AL Izq. p/ Urai+Tália M2

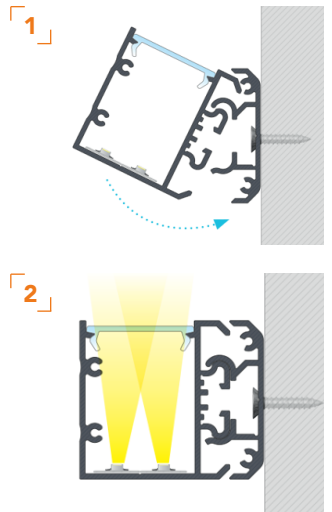
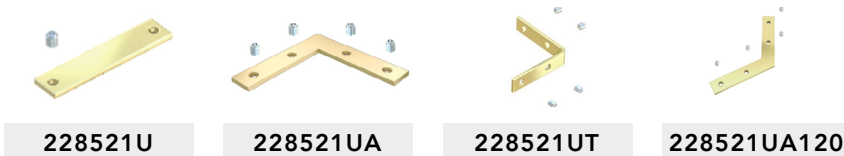
*Utilizar quando a calha é usada com perfil fixado.

Perfil saliente unilateral, ideal para aplicação na parede com projeção de luz na vertical. Exemplo: Aplique de parede personalizável com RGB.

Perfil voladizo a una cara, ideal para aplicación en pared con proyección de luz vertical. Ejemplo: Aplique de pared personalizable con RGB.

ACESSÓRIOS DISPONÍVEIS | ACCESORIOS DISPONIBLES

Unões de ligação | Uniones



DIFUSORES

DF3T Difusor Transparente	DF3SOE* Difusor Semi-Opalino Difusor Semi-Opal	DF3OE* Difusor Opalino Difusor Opal	DF3PT DF3PT.3 3MT Difusor Preto Difusor Negro	DF3PTE* Preto Mate Negro mate




*Disponível em:
*Disponible en:

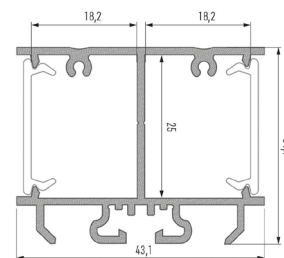
DF3PTE	DF3SOE.3 DF3OE.3	DF3SOE.10 DF3OE.10 DF3PTE.10	DF3SOE.20 DF3OE.20	DF3SOE.30 DF3OE.30	DF3SOE.40 DF3OE.40	DF3SOE.50 DF3OE.50 DF3PTE.50

PERFIS APLICAÇÃO ESPECIAL

PERFIL DOPIO



Potência máxima
Potencia máxima: 67,2W/mt
Aplicação | Aplicación: Saliente

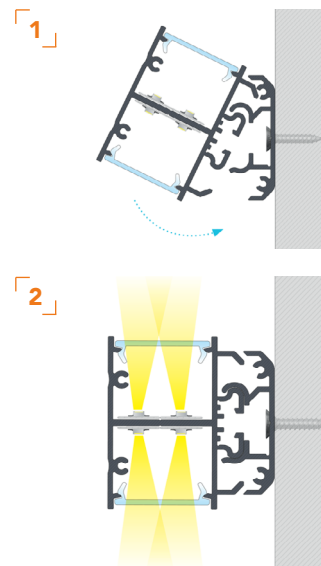


Ref.	Cor Color			
			TP1281	Topo AL Cinza Tapa AL Gris
PFA1281	Anodizado Anodizado		TP12812	Topo AL Cinza p/ Dopio + Tália M2 Tapa AL Gris p/ Dopio + Tália M2

	PFS1140	Perfil Fixador Anodizado Perfil Fijador Anodizado
	PFS11402	Perfil Fixador Tália M2 Anodizado Perfil Fijador Tália M2 Anodizado

Este é um perfil saliente com iluminação bilateral. Após aplicação na parede projeta luz para cima e para baixo.

Se trata de un perfil elevado con iluminación bilateral. Tras su aplicación en la pared, proyecta luz hacia arriba y hacia abajo.



ACESSÓRIOS DISPONÍVEIS | ACCESORIOS DISPONIBLES

Uniões de ligação | Uniones

228521U	228521UA	228521UT	228521UA120

DIFUSORES

DF3T Difusor Transparente	DF3SOE* Difusor Semi-Opalino Difusor Semi-Opal	DF3OE* Difusor Opalino Difusor Opal	DF3PT DF3PT.3 3MT Difusor Preto Difusor Negro	DF3PTE* Preto Mate Negro mate

*Disponível em:
*Disponible en:

DF3PTE	DF3SOE.3 DF3OE.3	DF3SOE.10 DF3OE.10 DF3PTE.10	DF3SOE.20 DF3OE.20	DF3SOE.30 DF3OE.30	DF3SOE.40 DF3OE.40	DF3SOE.50 DF3OE.50 DF3PTE.50

PERFIS APLICAÇÃO ESPECIAL

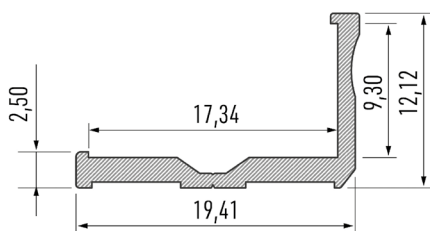
PERFIL TIPO E



VARA 2m AL

Aplicação | Aplicación:
Saliente

Ref.	Cor Color
PFA6371	Anodizado Anodizado



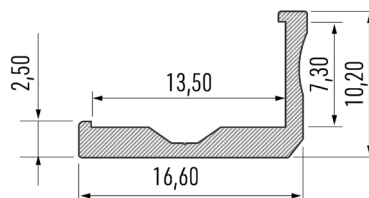
PERFIL TIPO F



VARA 2m AL

Aplicação | Aplicación:
Saliente

Ref.	Cor Color
PFA6391	Anodizado Anodizado
PFA6397	Não Anodizado No Anodizado




Os perfis E e F são perfis montados na superfície para iluminar salas de estar e residências. Perfeitos para iluminação de nichos e prateleiras. São um produto com estrutura atípica, minimalista e com alta qualidade de execução.

Los perfiles E y F son perfiles de superficie para la iluminación de salones y viviendas. Perfecta para iluminar nichos y estanterías. Son un producto con una estructura atípica, minimalista y con una gran calidad de ejecución.




PERFIL ALEGRETE



VARA 2m AL

Aplicação | Aplicación:
Encastrar | Empotrar




Ref.	Cor Color
PFG02090	Lacado Branco Laca Blanco
PFG02091	Anodizado Preto Anodizado Negro



PERFIS APLICAÇÃO ESPECIAL

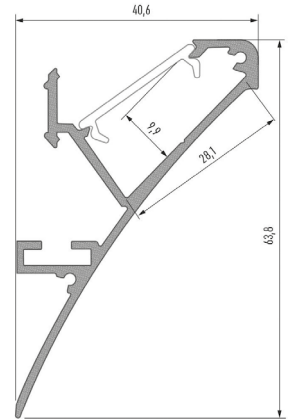
PERFIL LOGI



VARA
2m

AL

Potência máxima Potencia máxima: 63W/mt
Aplicação | Aplicación: Saliente / Sanca




Ref.	Cor Color
PFA14321	Anodizado Anodizado
PFA14322	Lacado Branco Laca Blanco



TP14321D	Topo AL Cinza Dir. Tapa AL Gris Dcho.
TP14321E	Topo AL Cinza Esq. Tapa AL Gris Izq.
TP14322D	Topo AL Branco Dir. Tapa AL Blanco Dcho.
TP14322E	Topo AL Branco Esq. Tapa AL Blanco Izq.

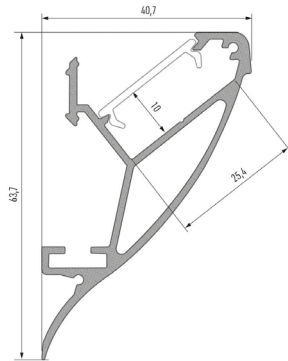
PERFIL CONVA



VARA
2m

AL

Potência máxima Potencia máxima: 64,4W/mt
Aplicação | Aplicación: Saliente / Sanca



Ref.	Cor Color
PFA14331	Anodizado Anodizado
PFA14332	Lacado Branco Laca Blanco




TP14331D	Topo AL Cinza Dir. Tapa AL Gris Dcho.
TP14331E	Topo AL Cinza Esq. Tapa AL Gris Izq.
TP14332D	Topo AL Branco Dir. Tapa AL Blanco Dcho.
TP14332E	Topo AL Branco Esq. Tapa AL Blanco Izq.

Os perfis Logi e Conva são perfis ideais para realizar uma sanca. Necessita do perfil de montagem para fixação.
Los perfiles Logi y Conva son perfiles ideales para conseguir luz indirecta. Requiere perfil de montaje para la fijación.


ACESSÓRIOS DISPONÍVEIS | ACCESORIOS DISPONIBLES

Unões de ligação | Uniones

Perfil de montagem
Perfil de montaje



228521U



228521UA



228521UT




228521UA120




PFS1331

DIFUSORES CIMA | DIFUSORES ARRIBA




DF3T

Difusor
Transparente



DF3SOE*

Difusor
Semi-Opalino
Difusor Semi-Opal



DF3OE*

Difusor Opalino
Difusor Opal



DF3PT
DF3PT.3 3MT

Difusor Preto
Difusor Negro



DF3PTE*

Preto Mate
Negro mate



*Disponível em:
*Disponible en:



DF3PTE



DF3SOE.3
DF3OE.3



DF3SOE.10
DF3OE.10
DF3PTE.10



DF3SOE.20
DF3OE.20



DF3SOE.30
DF3OE.30




DF3SOE.40
DF3OE.40



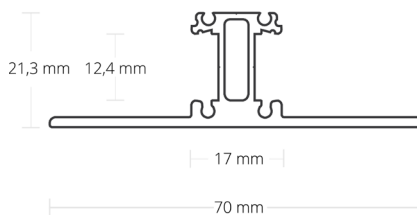
DF3SOE.50
DF3OE.50
DF3PTE.50

PERFIS APLICAÇÃO ESPECIAL








PERFIL NEIVA



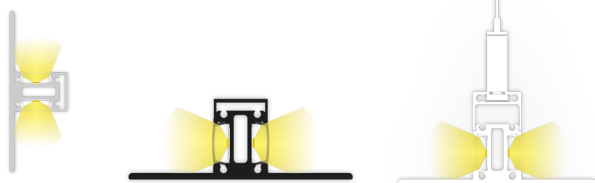
Aplicação | Aplicación:
Saliente




Ref.	Cor Color
PFG01004	Anodizado Anodizado
PFG01003	Anodizado Branco Anodizado Blanco
PFG01002	Anodizado Preto Anodizado Negro

	TPG01005	Topo PL Cinza Tapa PL Gris
	TPG01006	Topo PL Branco Tapa PL Blanco
	TPG01007	Topo PL Preto Tapa PL Negro
	DFG00004	Difusor Semi-Opalino Difusor Semi-Opal
	DFG00154	Difusor Opalino Difusor Opal
	DFG00070	Difusor Preto Difusor Negro
	PFG01080	Perfil de Montagem 2mt Perfil de Montaje 2mt

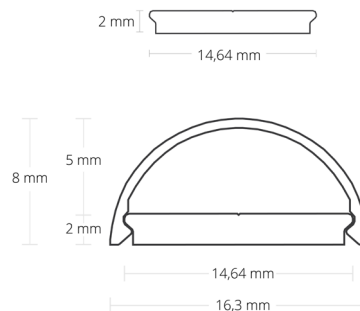
APLICAÇÕES DISPONÍVEIS
APLICACIONES DISPONIBLES




PERFIL MONFORTE



Aplicação | Aplicación:
Saliente Flexível
Saliente Flexible




Ref.	Cor Color
PFG05050	Anodizado Anodizado

	TPG01045	Topo Silicone Cinza Tapa AL Gris
	DFG00045	Difusor Semi-Opalino Difusor Semi-Opal



PERFIS APLICAÇÃO ESPECIAL

PERFIL BRAGANÇA



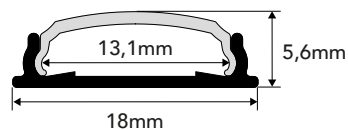
VARA 2m | IP20 | AL | NOVO NUEVO

Aplicação | Aplicación: Saliente

Perfil flexível de alumínio, concebido para fitas led flexíveis com 8 a 12 mm de largura.


Perfil flexible de aluminio, diseñado para tiras LED flexibles de 8 a 12 mm de ancho.

Modelo	Ref.	Cor Color
BRAGANÇA	PFA181171	Anodizado c/ Difusor Semi-Opalino Anodizado c/ Difusor Semi-Opalino
	TP181171	Topo Plástico Cinza Topo Plástico Gris
	TPF181171	Topo Plástico c/ Furo Cinza Topo Plástico c/ Orificio Gris
	FX181171	Fixador de metal Fijador de metal

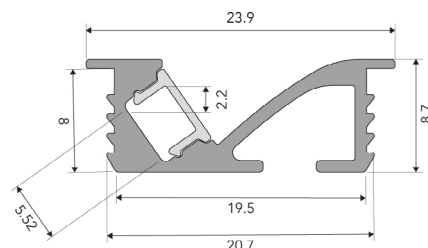


PERFIS APLICAÇÃO ESPECIAL

PERFIL FONTALVA



Aplicação | Aplicación:
Encastre | Empotrar




Ref.	Cor Color
PFG23168	Anodizado Anodizado
PFG23170	Anodizado Branco Anodizado Blanco
PFG23169	Anodizado Preto Anodizado Negro

	TPG23197	Topo AL Cinza Tapa AL Gris
	TPG23199	Topo AL Branco Tapa AL Blanco
	TPG23198	Topo AL Preto Tapa AL Negro

	FXG23202	Fixador Fijador
	DFG00106	Difusor Semi-Opalino Difusor Semi-Opal

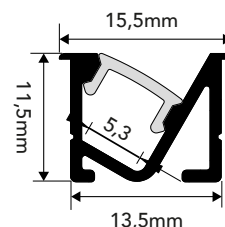
PERFIL MONDEGO



Aplicação | Aplicación: Encastre | Empotrado

Perfil de encastre fino para prateleira horizontal e difusor angular. Idealizado para fitas com 5 mm de largura.


Perfil fino empotrado para estante horizontal y difusor angular. Diseñado para cintas de 5 mm de ancho.



Modelo	Ref.	Cor Color
MONDEGO	PFA21131	Anodizado c/ Difusor Semi-Opalino Anodizado c/ Difusor Semi-Opalino



Ref.	Acessórios
TP21131	Topo Plástico Cinza Topo Plástico Gris

APLICAÇÃO | APLICACIÓN



PERFIS APLICAÇÃO ESPECIAL

PERFIL VALENÇA


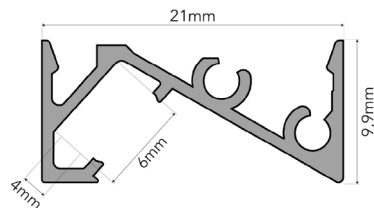


Aplicação | Aplicación:
Saliente

Ref.	Cor Color
PFG23171	Anodizado Anodizado
PFG23173	Anodizado Branco Anodizado Blanco
PFG23172	Anodizado Preto Anodizado Negro

	TPG23197	Topo AL Cinza Tapa AL Gris
	TPG23199	Topo AL Branco Tapa AL Blanco
	TPG23198	Topo AL Preto Tapa AL Negro

	FXG23202	Fixador Fijador
	DFG00106	Difusor Semi-Opalino Difusor Semi-Opal





PERFIS DE RODAPÉ E RODATETO

Perfiles de Rodapié y Zócalo

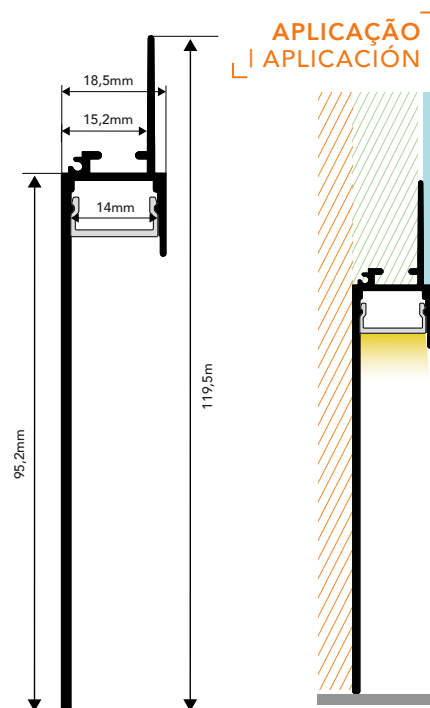
PERFIS DE RODAPÉ / RODATETO

PERFIL ALTER DO CHÃO



VARA 2m IP20 AL NOVO NUEVO

Aplicação | Aplicación:
Rodapé de Encastre | Rodapié Empotrado
Perfil de encaixe em alumínio para parede em gesso cartonado.
Perfil empotrado em alumínio para pared de cartón yeso.




Modelo	Ref.	Cor Color
ALTER DO CHÃO	PFA81211	Anodizado c/ Difusor Semi-Opalino Anodizado c/ Difusor Semi-Opalino
	PFA81212	Branco c/ Difusor Semi-Opalino Blanco c/ Difusor Semi-Opalino

Ref.	Acessórios
TP81212	Topo Alumínio Branco Topo Alumínio Blanco
TPF81212	Topo Alumínio c/ Furo Branco Topo Alumínio c/ Orificio Blanco

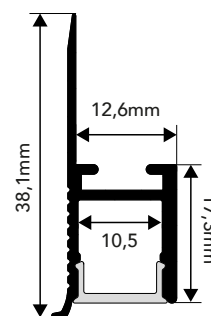
Ref.	Acessórios
TP81211	Topo Alumínio Cinza Topo Alumínio Gris
TPF81211	Topo Alumínio c/ Furo Cinza Topo Alumínio c/ Orificio Gris

PERFIL PADERNE



VARA 2m IP20 AL NOVO NUEVO

Aplicação | Aplicación:
Rodapé de Encastre | Rodapié Empotrado
Perfil de alumínio estreito para encastrar.
Perfil de aluminio estrecho para empotrar.




Modelo	Ref.	Descrição
PADERNE	PFA81111	Anodizado c/ Difusor Semi-Opalino Anodizado c/ Difusor Semi-Opalino
	PFA81112	Branco c/ Difusor Semi-Opalino Blanco c/ Difusor Semi-Opalino

Ref.	Acessórios
TP81111	Topo Plástico Cinza Topo Plástico Gris



PERFIS DE RODAPÉ / RODATETO

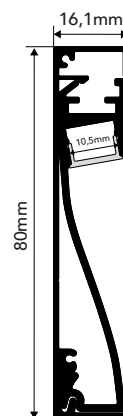
PERFIL SILVES



Aplicação | Aplicación: Rodapé | Rodapié



Perfil de alumínio projetado para um máximo de duas fitas led flexíveis ou rígidas com 10 mm de largura.

Perfil de aluminio diseñado para un máximo de dos cintas led flexibles o rígidas de 10 mm de ancho.



Modelo	Ref.	Cor Color		Ref.	Acessórios
SILVES	PFA131241	Anodizado c/ Difusor Semi-Opalino Anodizado c/ Difusor Semi-Opalino		TP131241	Topo Plástico Topo Plástico
	PFT131241	Anodizado c/ Difusor Transparente Anodizado c/ Difusor Transparente		CI131241	Conector de Esquina Interior Conector de Esquina Interior
				CE131241	Conector de Esquina Exterior Conector de Esquina Exterior


PERFIL ALFEIZERÃO



Aplicação | Aplicación: Rodapé | Rodapié

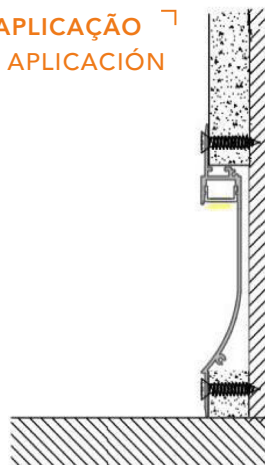
Perfil de encastre em alumínio para rodapé, inclui perfil de montagem.

Perfil de aluminio para empotrar en rodapiés, incluye perfil de montaje.



Modelo	Ref.	Cor Color
ALFEIZERÃO	PFA131231	Anodizado c/ Difusor Semi-Opalino Anodizado c/ Difusor Semi-Opalino



APLICAÇÃO | APLICACIÓN



Perfil de Montagem incluído
Perfil de Montaje incluido

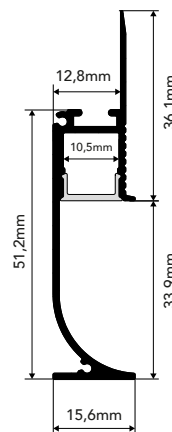
PERFIS DE RODAPÉ / RODATETO

PERFIL LINHARES




Aplicação | Aplicación:
Rodapé de Encastre | Rodapié Empotrado

Perfil de aplicação encastrada com barramento tornando aba invisível. Ideal para rodapé e de iluminação indireta.
Perfil de aplicación empotrado con busbar que hace invisible la pestaña. Ideal para zócalos y iluminación indirecta.



Modelo	Ref.	Cor Color	Ref.	Acessórios
LINHARES	PFA81121	Anodizado c/ Difusor Semi-Opalino Anodizado c/ Difusor Semi-Opalino	TP81121	Topo Plástico Cinza Topo Plástico Gris
	PFA81122	Branco c/ Difusor Semi-Opalino Blanco c/ Difusor Semi-Opalino	TPF81121	Topo Plástico c/ Furo Cinza Topo Plástico c/ Orifício Gris

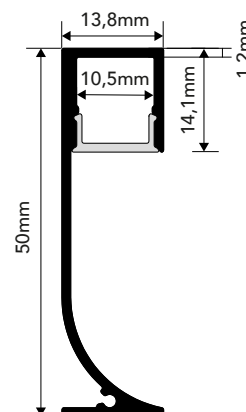
PERFIL LEIRIA



Aplicação | Aplicación:
Rodapé Saliente | Rodapié Saliente



Perfil alumínio para rodapé para iluminação indireta. Este perfil pode ser aplicado com um perfil de montagem.

Perfil de aluminio para zócalo para iluminación indirecta. Este perfil se puede aplicar con un perfil de montaje.



Modelo	Ref.	Cor Color	Ref.	Acessórios
LEIRIA	PFA131262	Branco c/ Difusor Semi-Opalino Blanco c/ Difusor Semi-Opalino	TP131262	Topo Plástico Branco Topo Plástico Blanco

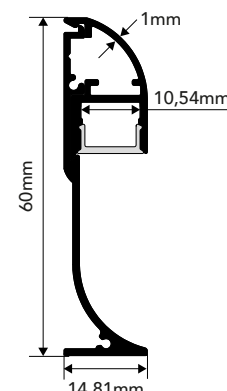
PERFIL MARIALVA



Aplicação | Aplicación:
Rodapé Saliente | Rodapié Saliente

Perfil de alumínio para aplicação saliente de rodapé. Este sistema de perfil permite a passagem de cabos oculta.

Perfil de aluminio para aplicación saliente de rodapié. Este sistema de perfil permite el paso oculto de cables.



Modelo	Ref.	Cor Color	Ref.	Acessórios
MARIALVA	PFA131321	Anodizado c/ Difusor Semi-Opalino Anodizado c/ Difusor Semi-Opalino	TP131321	Topo Plástico Cinza Topo Plástico Gris

PERFIS DE RODAPÉ / RODATETO

PERFIL TIANO

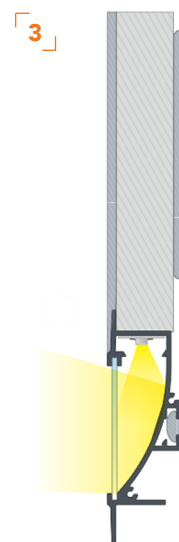
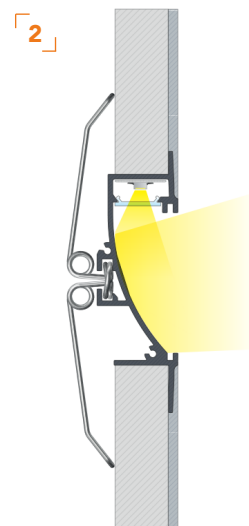
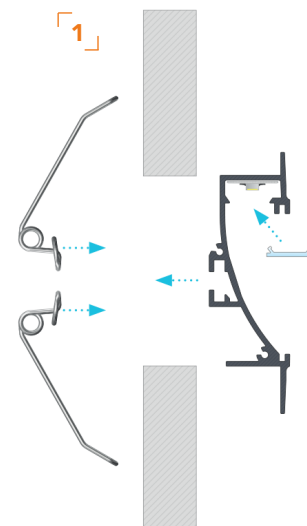
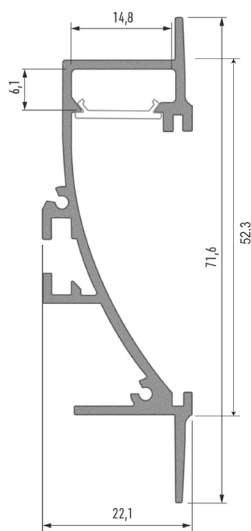


VARA
2m

AL

CORTE
52,3mm

Potência máxima: 52,5W/mt
 Potencia máxima: 52,5W/mt
 Aplicação: Gesso / Rodapé
 Aplicación: Yeso / Rodapié




Ref.	Cor Color
PFA13281	<input checked="" type="checkbox"/> Anodizado <input type="checkbox"/> Anodizado
PFA13282	<input type="checkbox"/> Lacado Branco <input checked="" type="checkbox"/> Laca Blanco

	<input checked="" type="checkbox"/> TP281D	Topo AL Cinza Dir. Tapa AL Gris Dcho.
	<input checked="" type="checkbox"/> TP281E	Topo AL Cinza Esq. Tapa AL Gris Izq.
	<input type="checkbox"/> TP282D	Topo AL Branco Dir. Tapa AL Blanco Dcho.
	<input type="checkbox"/> TP282E	Topo AL Branco Esq. Tapa AL Blanco Izq.

ACESSÓRIOS DISPONÍVEIS | ACCESORIOS DISPONIBLES

Difusor grande



Unões de ligação | Uniones



DIFUSORES

DF1T	DF1SOE*	DF1F	DF1OE*
Difusor Transparente	Difusor Semi-Opal Difusor Semi-Opal	Difusor Fosco Difusor Mate	Difusor Opalino Difusor Opal




*Disponível em:
*Disponible en:



DF1SOE.3 DF1SOE.10 DF1SOE.20 DF1SOE.30 DF1SOE.40 DF1SOE.50
 DF1OE.3 DF1OE.10 DF1OE.20 DF1OE.30 DF1OE.40 DF1OE.50

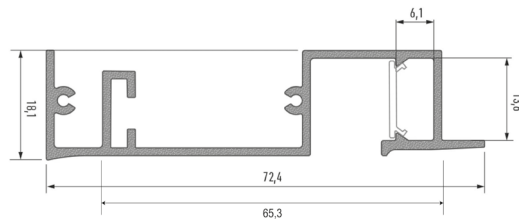
PERFIS DE RODAPÉ / RODATETO

PERFIL FLARO



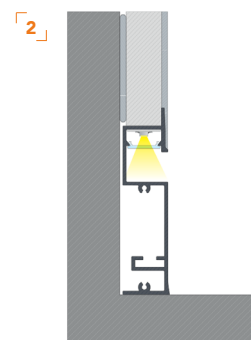
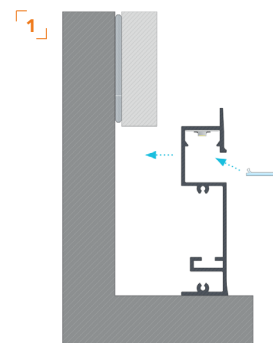
VARA 2m AL CORTE 65,3mm

Potência máxima: 52,5W/mt | Potencia máxima: 52,5W/mt
 Aplicação: Gesso / Rodapé | Aplicación: Yeso / Rodapié





Ref.	Cor Color
PFA13271	Anodizado / Anodizado
PFA13272	Lacado Branco / Laca Blanco

	TP271D	Topo AL Cinza Dir. Tapa AL Gris Dcho.
	TP271E	Topo AL Cinza Esq. Tapa AL Gris Izq.
	TP272D	Topo AL Branco Dir. Tapa AL Blanco Dcho.
	TP272E	Topo AL Branco Esq. Tapa AL Blanco Izq.



ACESSÓRIOS DISPONÍVEIS | ACCESORIOS DISPONIBLES

Unões de ligação | Uniones



Molas para perfil Clip metálico

228521U


228521UA

228521UT

228521UA120


228522

DIFUSORES




DF1T

Difusor Transparente



DF1SOE*

Difusor Semi-Opal / Difusor Semi-Opal



DF1F

Difusor Fosco / Difusor Mate



DF1OE*

Difusor Opalino / Difusor Opal



*Disponível em: / *Disponible en:



DF1SOE.3 / DF1OE.3



DF1SOE.10 / DF1OE.10



DF1SOE.20 / DF1OE.20




DF1SOE.30 / DF1OE.30



DF1SOE.40 / DF1OE.40



DF1SOE.50 / DF1OE.50



PERFIL SESIMBRA



VARA 2m IP20 AL NOVO NUEVO

Aplicação | Aplicación: Rodapé Saliente | Rodapié Saliente

Inclui 2 peças para simplificar a montagem. Este sistema de perfil permite a passagem de cabos oculta. Incluye 2 piezas para simplificar el montaje. Este sistema de perfil permite el paso oculto de cables.

Modelo	Ref.	Cor Color
SESIMBRA	PFA131331	Anodizado c/ Difusor Semi-Opalino / Anodizado c/ Difusor Semi-Opalino

